

Memória de Cálculo dos Eventos na tela de Geração

Se você precisa realizar a conferência dos valores gerados para os Holleriths, poderá realizar essa conferência logo após a geração do mesmo, para isso gere o hollerith e em seguida acesse o campo **Alteração:**


Foi aplicado o tratamento para visualização da Memória de Cálculo para os modos [Adiantamento](#), [Mensal](#), [Férias](#), [13º Salário](#) e [Rescisão](#).

Será apresentada a opção "Visualizar" para todos os eventos que possuem fórmulas

1) Hollerith Mensal

 image.png

Defina o Código do Funcionário e de "enter"


 image.png

Será apresentada uma **Coluna de Cálculo** e para os **Eventos que possuem a Memória de Cálculo disponível** será apresentada a Palavra **Visualizar**;

 image.png

Verifique qual é o evento que necessita de conferência no cálculo e clique em Visualizar e o Sistema apresentará a fórmula cadastrada para o Evento e em seguida irá apresentar os valores que foram utilizados para o cálculo do mesmo. Exemplos:


Evento e055 (Hora Extra 50%)

 image.png

Evento e327 (Faltas Período Integral)

 image.png

Evento e301 (INSS)

 image.png

Evento e300 (IRRF)

image.png

Exemplo de Geração de Hollerith Mensal com Desconto de Pensão Alimentícia

Para os eventos de Pensão Alimentícia quando utilizado os eventos padrões do Sistema, devido ao cálculo do IRRF, poderá ser utilizada a calculadora científica do windows para chegar ao valor calculado

image.png

image.png

2) Férias

image.png

image.png

Evento e023 (Abono Pecuniário)

image.png

Evento e061 (Férias com Abono Pecuniário)

image.png

Esse procedimento poderá ser realizado se a Memória de Cálculo estiver disponível, ao clicar no botão Alteração, definir o funcionário e dar enter, na coluna Cálculo você irá verificar que a palavra Visualizar estará disponível.

image.png

Veja também os Itens:

- [Gerando Holleriths de Funcionários](#)
- [Memória de Cálculo dos Eventos na Tela de Geração>Alteração do Hollerith](#)

Revision #16

Created 12 August 2024 11:32:44 by ProjetosD

Updated 11 November 2024 12:17:26 by ProjetosD