

Impressão dos Recibos dos Sócios

Veja também os Itens:

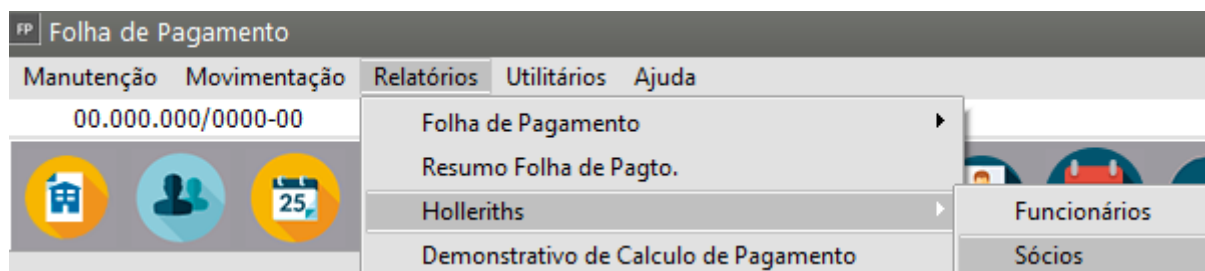
- [Cadastrando Sócios e Autônomos](#)
- [Cadastrando Beneficiários de Pensão Alimentícia de Sócios e Autônomos](#)
- [Afastamento de Sócios](#)
- [Cadastramento Dependentes de Sócios e Autônomos](#)
- [Previdência Sócios e Autônomos - Valores Complementares](#)
- [Gerando Adiantamento Salarial para Sócios](#)
- [Referência Fixa para Sócio e Autônomo](#)
- [Impressão dos Recibos dos Sócios](#)
- [Impressão de cheque de Sócio e Autônomo](#)
- [Impressão de Relação Bancária dos Sócios](#)
- [Impressão de Informe de Rendimentos do Sócio](#)
- [Impressão de Informe de Rendimentos em Branco \(Sócios e Autônomos\)](#)
- [Impressão de Declaração referente ao Pagamento de ISS \(Sócios e Autônomos\)](#)
- [Alteração Cadastral do Sócio ou Autônomo](#)
- [Atualização de Rendimentos de Sócios e Autônomos](#)
- [Cadastro Preliminar para Sócio ou Autônomos](#)
- [Alterando Bases de Sócios e Autônomos](#)
- [Impressão de Recibos dos Sócios](#)
- [Lançamento de Eventos Diversos para Sócios e Autônomos](#)
- [Rateio Eventos para Diversos Tomadores \(Sócios e Autônomos\)](#)
- [Gerando Folha de Pagamento de Sócios e Autônomos](#)
- [Gerando Holleriths de Sócios e Autônomos](#)
- [Incluindo retenções de INSS de Sócios e Autônomos na GPS](#)

No grupo Relatórios, você terá a opção de Imprimir os relatórios:

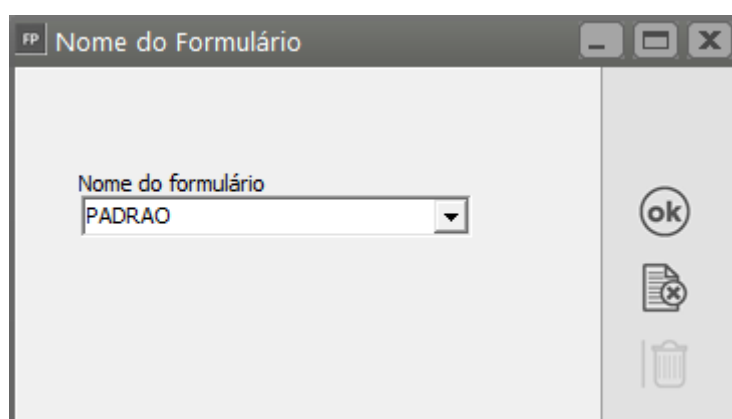
- Impressão dos Holleriths gerados e Folha de Pagamento.

RECIBO DE SÓCIO

1) Acesse o menu **Relatórios>Holleriths>Socios**



Clique em OK

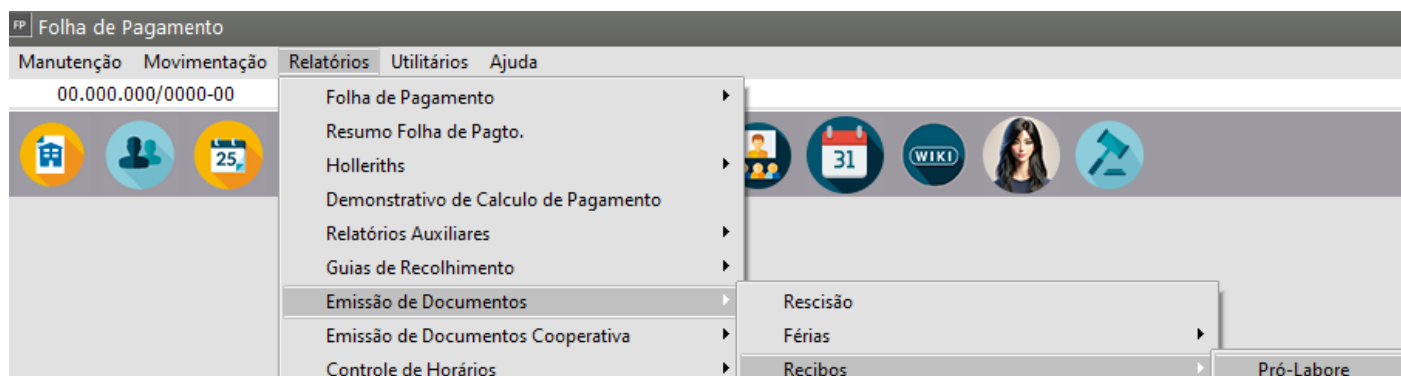


Defina:

- Seleção
- Condições (código inicial e final) Centro de Custo ou Obra
- Tipo de Formulário
- Descrição do cabeçalho em modo gráfico
- Descrição rodapé em modo gráfico
- Modo
- Data de emissão
- Espaçamento entre holleriths
- número de vidas
- Imprime Inscrição INSS
- Imprime Atividade
- Imprime Logotipo
- Enviar hollerith para os emails dos sócios

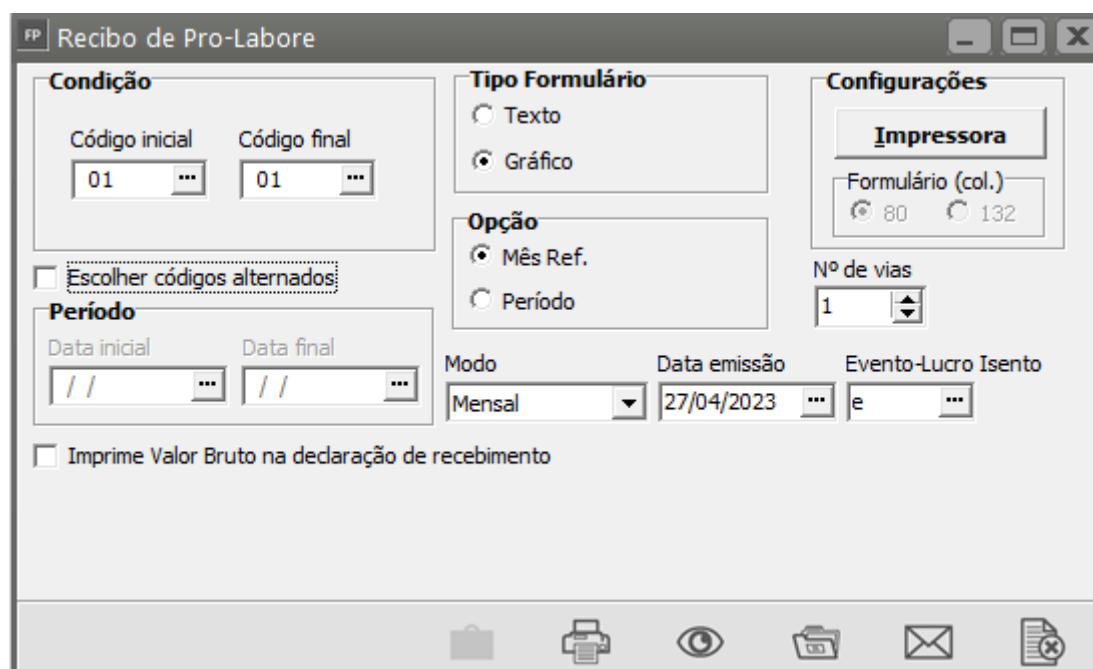
Ao pedir a Visualização, o Recibo será demonstrado

2) Relatórios>Emissão de Documento>Recibos>Pro Labore



Defina:

- Código Inicial e Código Final
- Tipo de Formulário
- Opção
- Período
- Modo
- Data da Emissão
- Evento Lucro Isento
- Número de Vias
- Imprime valor bruto na declaração de recebimento



Ao pedir a visualização o Recibo será apresentado

Recibo de Pro-Labore

| DESCONTOS | | PROVENTOS | |
|---------------|--------|-----------------------|----------|
| I. Renda : | 365,12 | Valor do Pro-Labore: | 5.000,00 |
| Outros desc : | 0,00 | Valor Lucro Isento : | 0,00 |
| INSS : | 550,00 | Valor Bruto : | 5.000,00 |
| | | Total dos Descontos : | 915,12 |
| | | Líquido Recebido : | 4.084,88 |

Recebi de EMPRESA MODELO CNPJ: 43.715.391/0001-33 , IE: 384026899114 , localizada na RUA 5 , bairro Vila Garbi , na cidade de RIO CLARO -SP , CEP: 13530-000 , fone: (19) 3522-8300 a importância supra de 4.084,88 (QUATRO MIL OITENTA E QUATRO REAIS E OITENTA E OITO CENTAVOS) referente a Pró-Labore do mês de Maio de 2023, com os descontos exigidos em lei.

Com o compromisso de que a remuneração paga será informada na SEFIP e a contribuição correspondente será recolhida.

Para maior clareza e devidos fins de direito, firmo o presente.

Nome: SÓCIO
CPF NR. : 334.130.708-78
INSCR. INSS:
Endereço: Rua POLONIA, 200
Cidade: SÃO PAULO

SÓCIO

RIO CLARO

27/04/2023

Todos essas opções ficam habilitadas conforme a seleção do Modo de Geração, facilitando a rotina de geração dos holleriths para os Sócios/Autônomos.

Revision #7

Created 20 July 2023 18:18:14 by ProjetosD

Updated 3 December 2024 20:07:22 by ProjetosD