


Impressão do Termo de Responsabilidade do Imposto de Renda

Acesse o menu **Relatórios > Emissão de Documentos > Termo de Responsabilidade > Imposto de Renda:**

 image.png or type unknown

Especifique o código do funcionário e o modo visualização/impressão:



 image.png or type unknown

 image.png or type unknown **IMPRIME** Permite que você imprima o relatório, ou seja, o envie pra a impressora

 image.png or type unknown **PREVIEW/VISUALIZA** - Permite que você visualize o relatório

Modo Texto:

 image.png or type unknown

Modo Gráfico:  image.png or type unknown

Veja também os Itens:



- [Cadastrando os Dependentes dos Funcionários](#)
- [Cadastrando os Dependentes dos Sócios e Autônomos](#)
- [Impressão de Termo de Responsabilidade do Salário Família](#)
- [Impressão da Ficha de Salário Família](#)
- [Tabelas de Salário Família](#)
- [Impressão do Termo de Responsabilidade do Imposto de Renda](#)
- [Tabelas de IRRF](#)

- [Gerando cálculo de Salário Família](#)



Revision #5

Created 21 July 2023 17:16:30 by ProjetosD

Updated 11 November 2024 12:17:26 by SuporteVR