

Impressão do Documento de Cadastramento do Trabalhador do PIS (DCT PIS/NIS)

Veja também os Itens:

- [Impressão do Documento de Cadastramento do Trabalhador do PIS \(DCT PIS/NIS\)](#)
- [Exportando dados - Cadastramento do NIS](#)
- [Diferença entre NIS, PIS, PASEP e NIT \(Cadastro do PIS\)](#)

Para imprimir o **Documento de Cadastramento do Trabalhador do PIS (DCTPIS/NIS)** Acesse o menu **Relatórios>Emissão de Documentos>DCT-PIS/NIS:**


nd or type unknown


Informe o código do funcionário e o tipo de Documento:

nd or type unknown


nd or type unknown **IMPRIME** - Permite que você imprima o relatório, ou seja, o envie pra a impressora

nd or type unknown **PREVIEW/VISUALIZA** - Permite que você visualize o relatório


nd or type unknown

nd or type unknown

Caso não tenha certidão cadastrada, o sistema irá solicitar o preenchimento:

nd or type unknown

Esse campo se encontra no cadastro do funcionário, na aba Filiação/Outros:

nd or type unknown

Revision #8

Created 21 July 2023 17:19:20 by ProjetosD

Updated 4 December 2024 17:49:07 by ProjetosD