

Impressão de Recibo de Sócios/Pro Labore

Veja também os Itens:

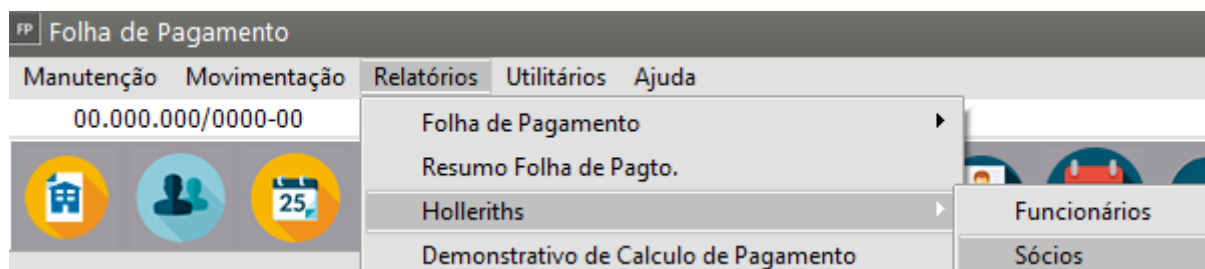
- [Imprimindo a Folha de Pagamento](#)
- [Relatório da Folha de Pagamento dos Funcionários](#)
- [Impressão de Recibo de Sócios/Pro Labore](#)
- [Relatório do Resumo da Folha de Pagamento](#)
- [Relatório Demonstrativo da Folha de Pagamento](#)

No grupo Relatórios, você terá a opção de Imprimir os relatórios:

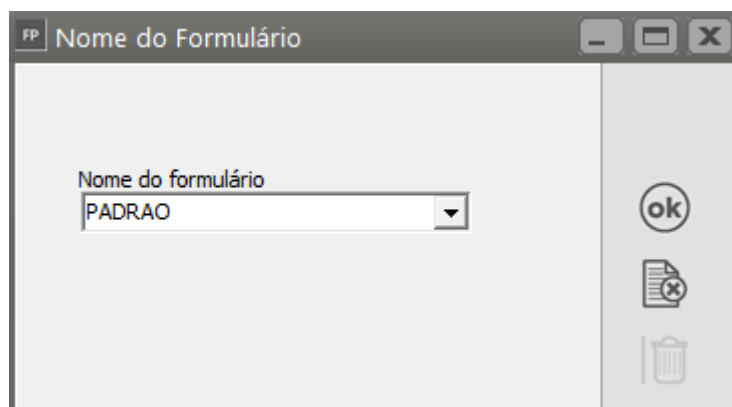
- Impressão dos Holleriths gerados e Folha de Pagamento.

RECIBO DE SÓCIO

1) Acesse o menu **Relatórios>Holleriths>Socios**



Clique em OK



Defina:

- Seleção
- Condições (código inicial e final) Centro de Custo ou Obra
- Tipo de Formulário
- Descrição do cabeçalho em modo gráfico
- Descrição rodapé em modo gráfico
- Modo
- Data de emissão
- Espaçamento entre holleriths
- número de vias
- Imprime Inscrição INSS
- Imprime Atividade
- Imprime Logotipo
- Enviar hollerith para os emails dos sócios

FP Impressão de Holleriths - Tipo PADRAO

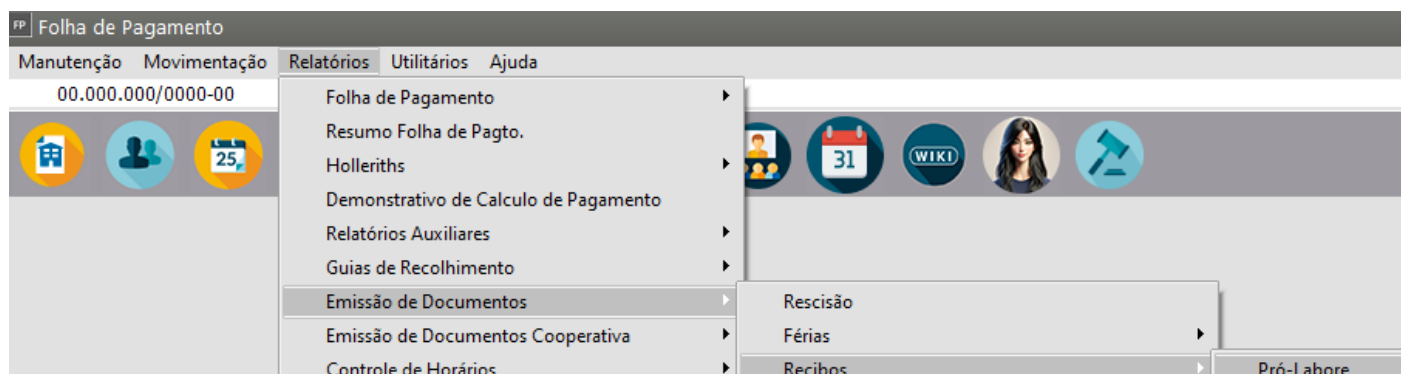
Seleção <ul style="list-style-type: none"><input checked="" type="radio"/> Faixa de Códigos<input type="radio"/> Escolher Códigos<input type="radio"/> Faixa de Nomes	Condição <table><tr><td>Código inicial</td><td>Centro de Custo</td></tr><tr><td>01 ...</td><td></td></tr><tr><td>Código final</td><td>Obra</td></tr><tr><td>01 ...</td><td></td></tr></table>	Código inicial	Centro de Custo	01 ...		Código final	Obra	01 ...		Configurações <div>Impressora</div> <div>Formulário (col.) <input checked="" type="radio"/> 80 <input type="radio"/> 132</div>
Código inicial	Centro de Custo									
01 ...										
Código final	Obra									
01 ...										
Tipo de Formulário <ul style="list-style-type: none"><input checked="" type="radio"/> Branco Gráfico<input type="radio"/> Pré - Impresso<input type="radio"/> Branco texto		Nº Vias 2								
Descrição cabeçalho - gráfico. Demonstrativo de Pagamento de Pro-Labore		<input type="checkbox"/> Imprime Inscrição INSS								
Descrição rodapé - gráfico. DECLARO TER RECEBIDO A IMPORTÂNCIA LÍQUIDA DISCRIMINADA NESTE RECIBO		<input type="checkbox"/> Imprime Atividade?								
Modo Mensal	Data de emissão 27/04/2023 ...	<input type="checkbox"/> Imprime Logotipo?								
Espaçamento entre holleriths 1,26 cm <input type="checkbox"/> Espaçamento padrão		<input type="checkbox"/> Enviar holleriths para os emails dos sócios								

Icons: Folder, Help, Print, Eye, Folder, Envelope, Document with X

Ao pedir a Visualização, o Recibo será demonstrado

Demonstrativo de Pagamento de Pro-Labore					
EMPRESA MODELO			43.715.391/0001-33		
RUA 5, 875 Vila Garbi					
RIO CLARO/SP			05/2023		
Código	Nome do Sócio	CBO	Função	Admissão	FL
01	SOCIO	008214	Operador e equipamento de acab	17/08/2011	1
Cód.	Descrição	Referência	Vencimentos	Descontos	
079	Pro-Labore	0,00	5.000,00		
335	Retenção INSS Socios/Autonomos	11,00		550,00	
337	IRRF Sócios/Autônomos	22,50		365,12	
			Total de Vencimentos 5.000,00	Total de Descontos 915,12	
			Valor Líquido	4.084,88	
Salário Base 5.000,00	Sal. Contr. INSS 5.000,00	Base Cál. FGTS 0,00	F.G.T.S. do Mês 0,00	Base Cál. IRRF 4.450,00	Faixa IRRF 22,50
DECLARO TER RECEBIDO A IMPORTÂNCIA LÍQUIDA DISCRIMINADA NESTE RECIBO					
<div style="border-bottom: 1px solid black; width: 100px; margin: 0 auto;"></div> DATA			<div style="border-bottom: 1px solid black; width: 200px; margin: 0 auto;"></div> ASSINATURA DO SÓCIO		

2) Relatórios>Emissão de Documento>Recibos>Pro Labore



Defina:

- Código Inicial e Código Final
- Tipo de Formulário
- Opção
- Período
- Modo
- Data da Emissão
- Evento Lucro Isento
- Número de Vias
- Imprime valor bruto na declaração de recebimento

Recibo de Pro-Labore

Condição Código inicial: 01 ... Código final: 01 ... <input type="checkbox"/> Escolher códigos alternados	Tipo Formulário <input type="radio"/> Texto <input checked="" type="radio"/> Gráfico	Configurações Impressora Formulário (col.): <input checked="" type="radio"/> 80 <input type="radio"/> 132 Nº de vias: 1
Período Data inicial: // ... Data final: // ... <input type="checkbox"/> Imprime Valor Bruto na declaração de recebimento	Opção <input checked="" type="radio"/> Mês Ref. <input type="radio"/> Período	Modo: Mensal Data emissão: 27/04/2023 Evento-Lucro Isento: e

Ao pedir a visualização o Recibo será apresentado

Recibo de Pro-Labore			
DESCONTOS		PROVENTOS	
I. Renda :	365,12	Valor do Pro-Labore:	5.000,00
Outros desc :	0,00	Valor Lucro Isento :	0,00
INSS :	550,00	Valor Bruto :	5.000,00
		Total dos Descontos :	915,12
		Líquido Recebido :	4.084,88
<p>Recebi de EMPRESA MODELO CNPJ: 43.715.391/0001-33 , IE: 384026899114 , localizada na RUA 5 , bairro Vila Garbi , na cidade de RIO CLARO -SP , CEP: 13530-000 , fone: (19) 3522-8300 a importância supra de 4.084,88 (QUATRO MIL OITENTA E QUATRO REAIS E OITENTA E OITO CENTAVOS) referente a Pró-Labore do mês de Maio de 2023, com os descontos exigidos em lei.</p> <p>Com o compromisso de que a remuneração paga será informada na SEFIP e a contribuição correspondente será recolhida.</p> <p>Para maior clareza e devidos fins de direito, firmo o presente.</p>			
Nome:	SÓCIO		
CPF NR. :	334.130.708-78		
INSCR. INSS:			
Endereço:	Rua POLONIA, 200		
Cidade:	SÃO PAULO		
		SÓCIO RIO CLARO 27/04/2023	

Todos essas opções ficam habilitadas conforme a seleção do Modo de Geração, facilitando a rotina de geração dos holleriths para os Sócios/Autônomos.

Revision #7

Created 20 July 2023 18:16:31 by ProjetosD

Updated 3 December 2024 19:41:52 by ProjetosD