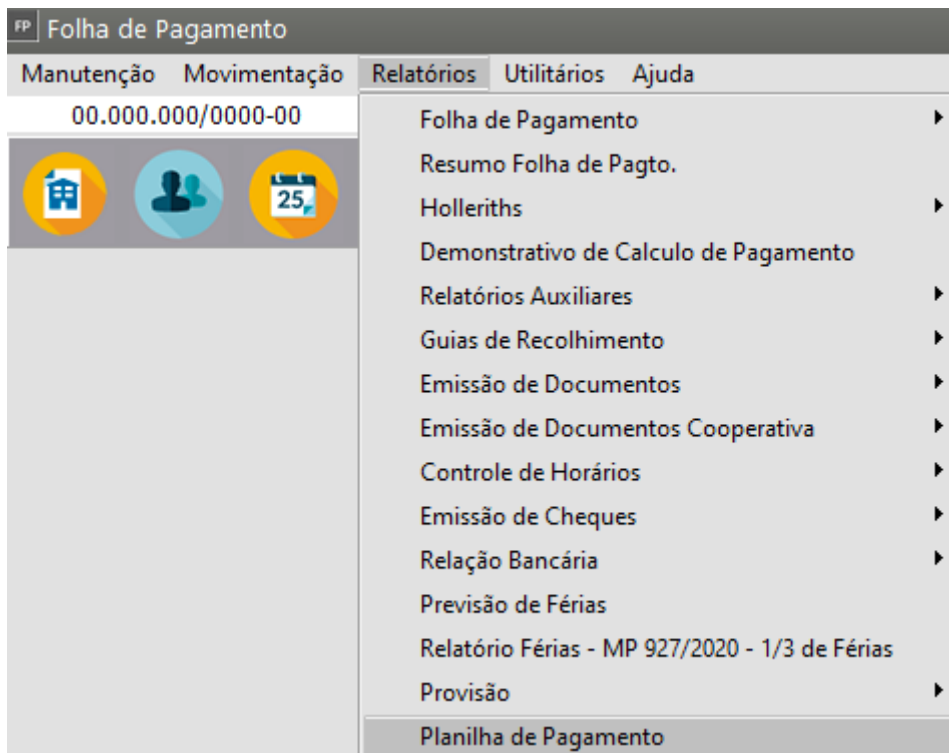


Impressão de Planilha de Pagamento

Para imprimir a Planilha de Pagamento acesse o menu **Relatórios>Planilha de Pagamento**



Defina:

- Critério - Faixa de Código, Escolher Código ou Centro de Custo
- Especificação de acordo com o critério escolhido
- Ordem - Código do funcionário ou Nome do funcionário

FP Planilha de Pagamento

Critério

☒ Faixa de Código

☐ Escolher Código

☐ Centro de Custo

Configurações

Impressora

Formulário (col.)

☒ 80 ☐ 132






Funcionários

Inicial

Final

Ordem



☒ Código do Funcionário ☐ Nome do Funcionário

?     

FP Empresas

☒ Individual ☐ Grupo

Nome do grupo

?  

Page : 1

Admissao: 01/01/2019

Cargo: Garante

[illegible]

Admissao: 02/01/2019

Cargo: Serviços Gerais

[illegible]

Admissao: 02/02/2019

Cargo: Vendedor

[illegible]

Updated 4 December 2024 18:34:34 by ProjetosD