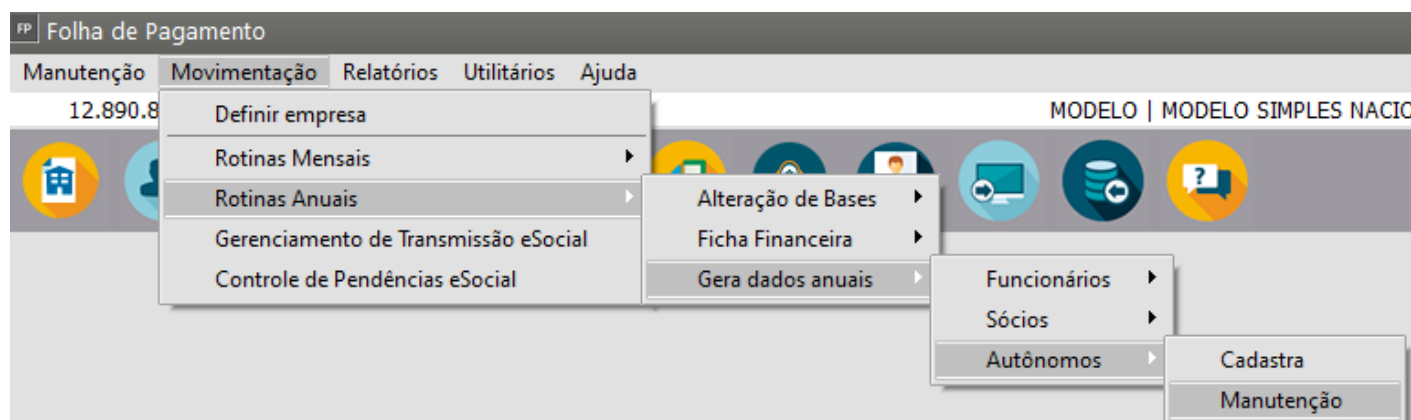


Impressão de Informe de Rendimentos dos Autônomos

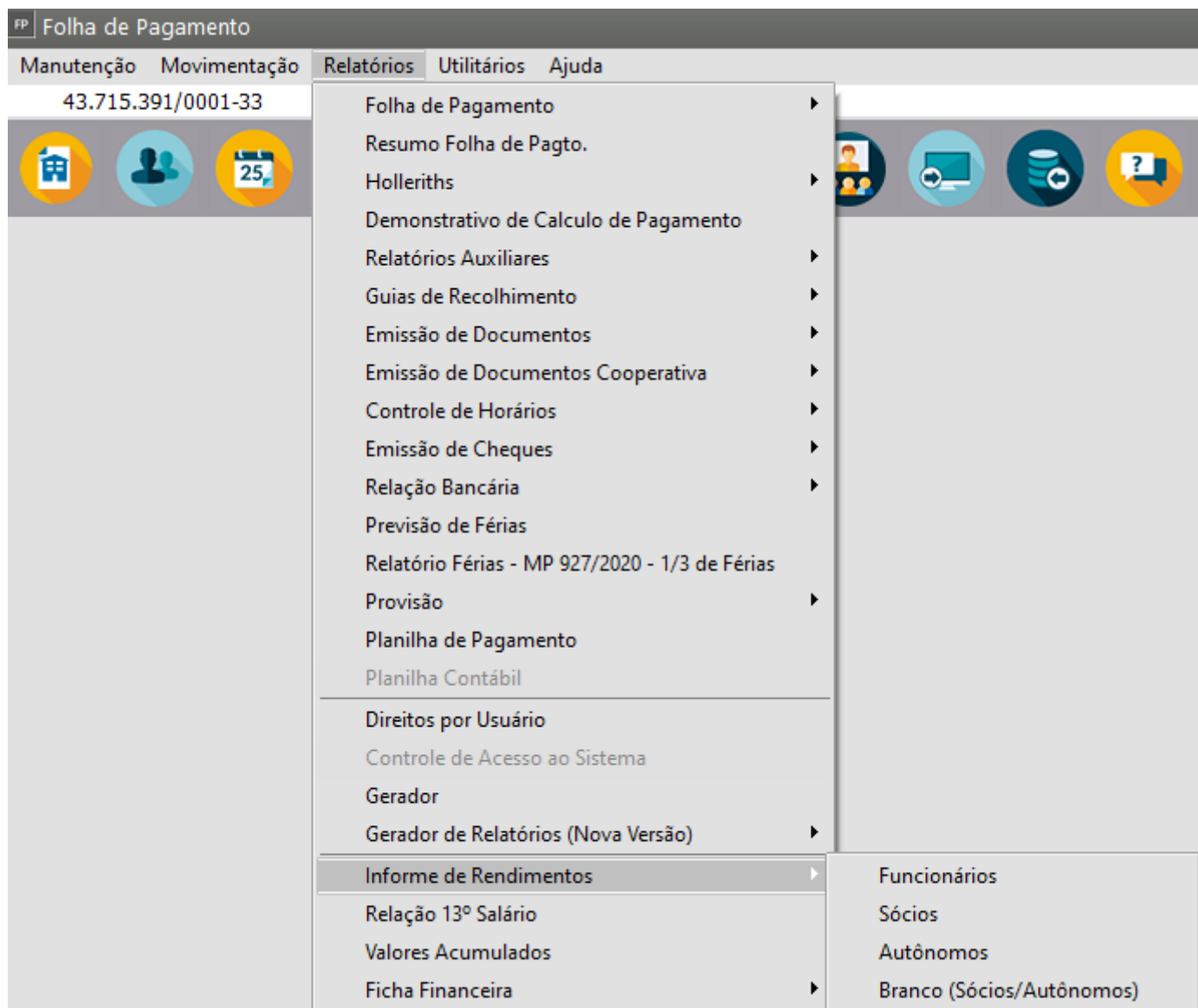
Veja também os Itens:

- [Imprimindo Informe de Rendimentos](#)
- [Impressão de Informe de Rendimentos dos Funcionários](#)
- [Impressão de Informe de Rendimentos do Sócio](#)
- [Impressão de Informe de Rendimentos dos Autônomos](#)
- [Impressão de Informe de Rendimentos em Branco \(Sócio e Autônomos\)](#)
- [Exportando dados para a DIRF](#)
- [Relatório para Conferência da DIRF](#)
- [Parametrizando a Empresa - DIRF/MANAD](#)

Para imprimir os informes de rendimentos é necessário que, previamente, você solicite a geração dos dados anuais dos funcionários, sócios e autônomos. Esse procedimento será efetuado na referência Dezembro, do ano desejado, acessando o menu [Movimentação/Rotinas Anuais/Gera Dados Anuais](#).



Após a geração e conferência dos valores, você conseguirá imprimir o Informe de Rendimentos, acessando o menu **Relatórios>Informe de Rendimentos>Autônomos**



Aba Dados Principais

Informe o Ano Calendário, Data de Emissão, Seleção, Nome do Responsável e a Natureza do Rendimento

FP Informe de Rendimentos - Autônomos

Dados Principais | Dados Complementares

Autônomos

Inicial Final

☐ Escolher códigos alternados

Ano Calendário (Referência) Número de Vias Data de Emissão

Outras Informações

Responsável

Natureza do Rendimento

Configurações

Impressora

Formulário (col.)

Icons: ? Print Eye Folder Mail Document with X

Aba Dados Complementares

Nesta aba você conseguirá defini:

- a) O evento referente a Rendimentos Tributáveis, deduções e Imposto Retido na Fonte
- b) Se irá ou não especificar os Rendimentos sujeitos a tributação exclusiva
- c) Os eventos que deseja que sejam impressos nas Informações Complementares do Informe de Rendimentos



-  IMPRIME - Permite que você imprima o relatório, ou seja, o envie pra a impressora
-  PREVIEW/VISUALIZA - Permite que você visualize o relatório

image.png