


# Impressão de Cheque de Funcionário

**Veja também os Itens:**


- [Imprimindo Cheques](#)
- [Layout de Cheques](#)
- [Relação de Cheques Emitidos](#)
- [Impressão de Cheque de Funcionário](#)
- [Impressão de cheque de Sócio e Autônomo](#)

Acesse o menu **Relatórios > Emissão de Cheques > Funcionários:**

 or type unknown


 or type unknown

Especifique o código do funcionário e o modo geração, caso o valor seja fixo o campo ao lado será habilitado para preenchimento do mesmo:

 or type unknown

 **IMPRIME** - Permite que você imprima o relatório, ou seja, o envie pra a impressora

 **PREVIEW/VISUALIZA** - Permite que você visualize o relatório

 or type unknown