

Gerando Folha de Pagamento Complementar

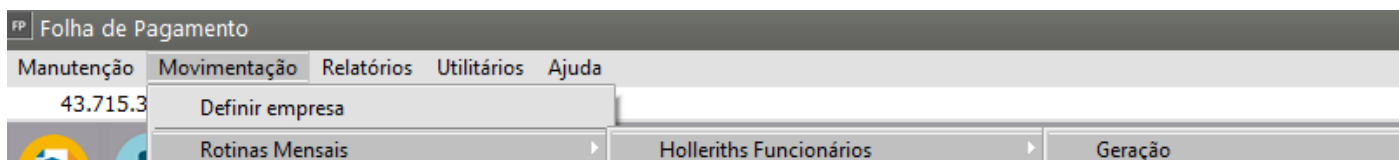
Veja também os Itens:

- [Gerando Pagamento Mensal dos Funcionários](#)
- [Gerando Pagamento de Férias](#)
- [Gerando Adiantamento Salarial](#)
- [Gerando Pagamento de Rescisão Contratual](#)
- [Gerando Pagamento de Adiantamento de 13º Salário](#)
- [Gerando Adiantamento Salarial para Sócios](#)
- [Gerando Pagamento de 13º Salário - Parcela Final](#)
- [Gerando P.L.R. - Participação nos Lucros e Resultados](#)
- [Gerando Pagamento Mensal dos Funcionários Domésticos](#)
- [Gerando Pagamento Mensal dos Funcionários - Professores](#)
- [Gerando Pagamento dos Funcionários - Locação de Mão de Obra e Construção Civil](#)
- [Gerando Pagamento Mensal dos Funcionários - Contrato Determinado](#)
- [Gerando Pagamento dos Funcionários - Estagiários](#)
- [Gerando Folha de Pagamento Complementar](#)
- [Gerando Adiantamento Salarial para Autônomos](#)
- [Gerando Folha de Pagamento de Sócios e Autônomos](#)
- [Gerando Pagamento Mensal dos Funcionários Mensalistas](#)
- [Gerando Pagamento Mensal dos Funcionários - Horistas](#)
- [Gerando Holleriths de Funcionários](#)
- [Gerando Holleriths de Sócios e Autônomos](#)
- [Gerando Rescisão por Motivo de Acordo](#)
- [Gerando Folha de Pagamento de Meses Anteriores](#)
- [Geração de Férias Coletivas](#)
- [Cadastro, Convocação e Geração de Hollerith de Funcionário Intermitente](#)
- [Memória de Cálculo dos Eventos na Tela de Geração](#)
- [Alterando os Valores Gerados nos Pagamentos](#)

- [Excluindo Gerações](#)
- [Inconsistências e Erros no envio do evento S1200 para o Portal do eSocial](#)
- [Inconsistências e Erros no envio do evento S1210 para o Portal do eSocial](#)
- [Inconsistências e Erros no envio do evento S2206 para o Portal do eSocial](#)

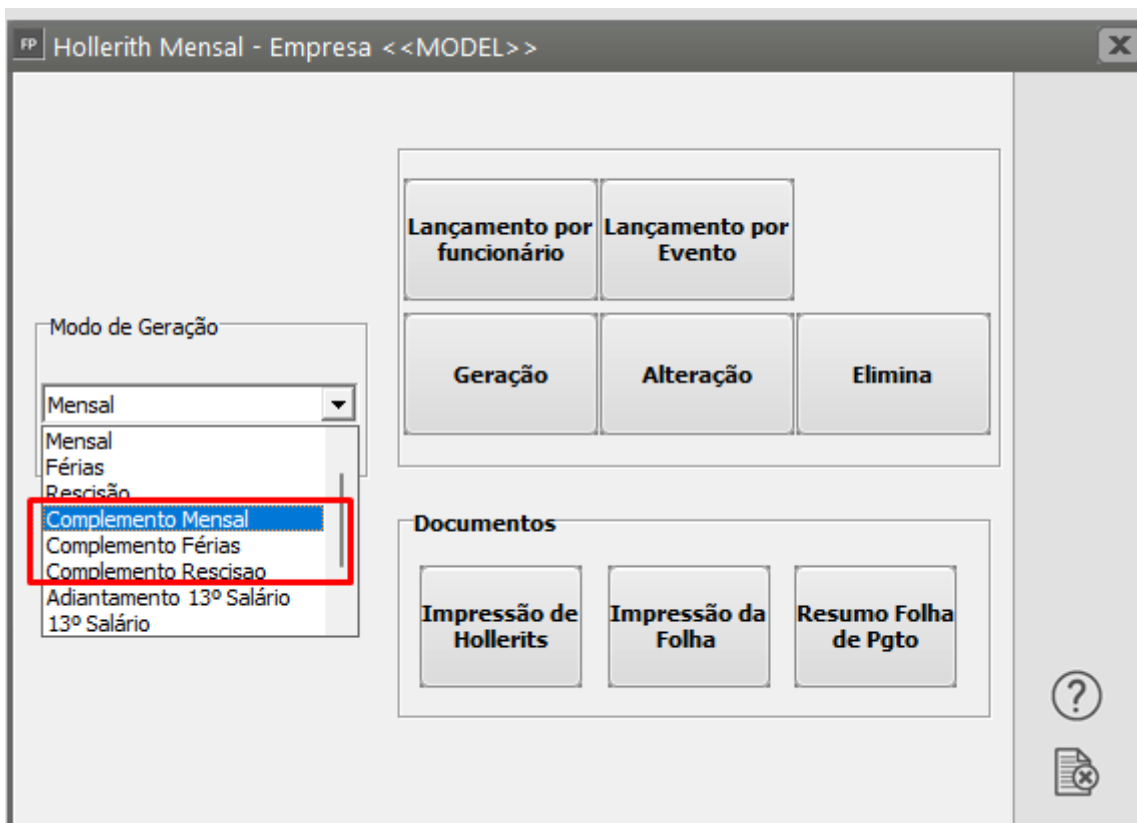
O "complemento de dissídio no intervalo entre a data-base e a data da assinatura" refere-se a uma situação específica de ajuste salarial em que há uma diferença a ser paga aos trabalhadores devido ao período entre a data-base (ou seja, a data em que o reajuste salarial deveria ter começado a ser aplicado) e a data em que o acordo ou decisão judicial é formalmente assinado e implementado.

Para a geração dos Holleriths complementares acesse o menu **Movimentação> Rotinas Mensais>Holleriths Funcionário>Geração**



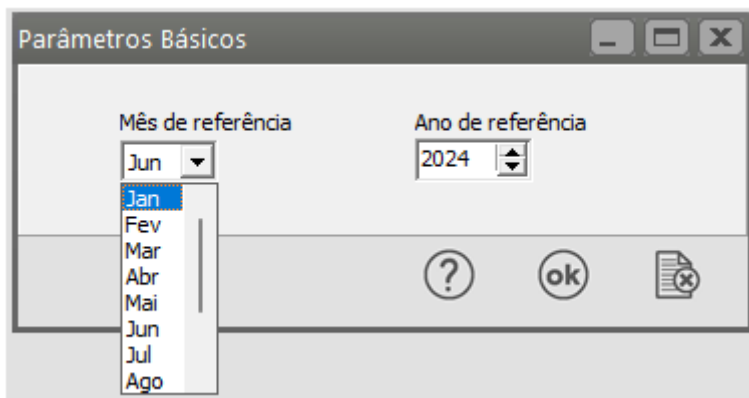
O sistema possui os Modos de Geração:

- Complemento Mensal,
- Complemento de Rescisão,
- Complemento de Férias e
- Complemento 13º



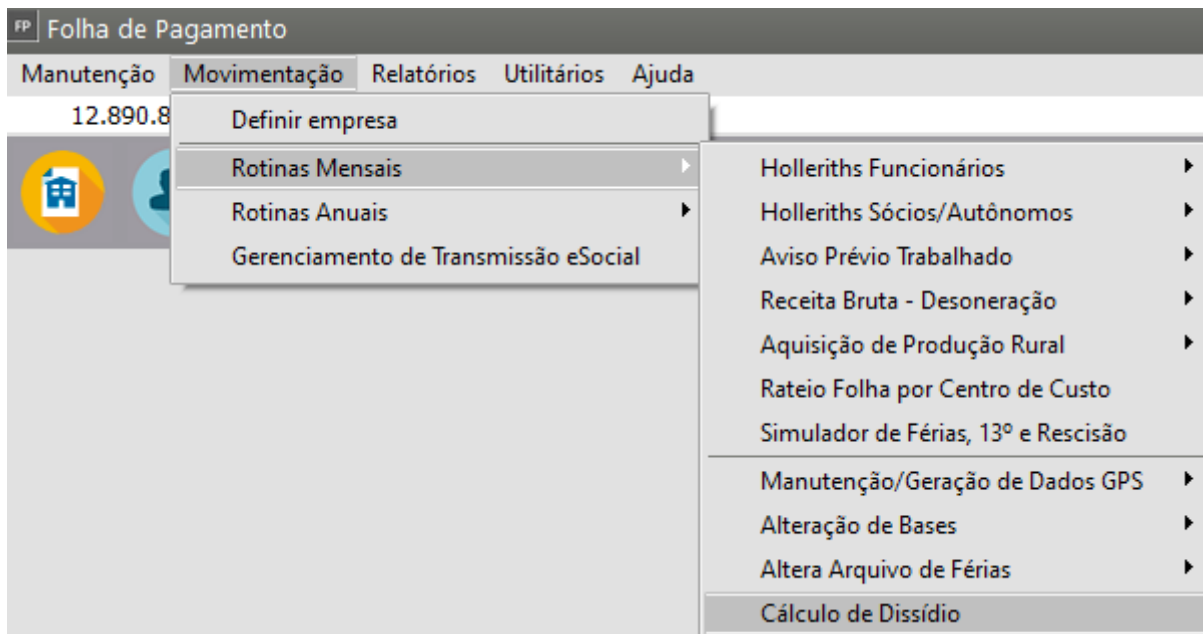
Para realizar esta geração, é indispensável que o [cadastro do Dissídio](#) tenha ocorrido da maneira correta. Segue o passo a passo das orientações para realizar este procedimento.

1º Passo) Definir o Sistema na referência da DATA BASE do Acordo Coletivo do Sindicato da Categoria



2ºPasso) Cálculo de Dissídio

Com o sistema definido na Data Base, acesse o menu **Movimentação>Rotinas Mensais>Cálculo de Dissídio**



FP Dissídio Coletivo

Operação
☐ Elimina ☒ Gera

Seleção por
☐ Cargo ☒ Faixa ☐ Sindicato

Especificação da seleção
Início Final

Alteração por
☒ Porcentagem ☐ Aplicar o percentual de dissídio proporcionalmente a data de admissão
☐ Valor (acrescenta) ☐ Arredondar o valor do salário após aplicação do percentual do dissídio
☐ Valor (substitui)

Valor Data da Assinatura

Períodos Anteriores
Tipo do instrumento ou situação ensejadora da remuneração relativa a períodos de apuração anteriores

Detalhamento do instrum./situação

Play ? ok [X]

OBS: Aplicar o percentual proporcional a data de admissão e arredondar o valor após aplicar o percentual são opcionais.

a) Selecione a opção Gera:

FP Dissídio Coletivo

Operação
☐ Elimina
☒ **Gera**

FP Dissídio Coletivo

Operação
☐ Elimina
☒ Gera

Seleção por
☐ Cargo
☒ Faixa
☐ Sindicato

Especificação da seleção
 Início: Final:

Alteração por
☒ Porcentagem
☐ Valor (acrescenta)
☐ Valor (substitui)

☐ Aplicar o percentual de dissídio proporcionalmente a data de admissão
☐ Arredondar o valor do salário após aplicação do percentual do dissídio

Valor: 0,00 Data da Assinatura:

Períodos Anteriores
 Tipo do instrumento ou situação ensejadora da remuneração relativa a períodos de apuração anteriores

Detalhamento do instrum./situação

Defina se a operação é para Gerar as atualizações ou Eliminar

Informe se deseja atualizar por Código de Cargo, Faixa de códigos de Funcionários ou por Sindicato

Defina os Códigos inicial e Final, exemplo, 1 a 60

ipo de Alteração informe Porcentagem e indique o Percentual no campo abaixo. Defina também se deseja aplicar percentual proporcional e se deseja arredondar o valor do salário após o reajuste

Informe o Percentual e data de Assinatura da Convenção

Selecione o tipo de acordo, exemplo, Convenção Coletiva de Trabalho

Digitalize o motivo, exemplo, Dissídio 2024/2024

Ao clicar em OK será gerado um evento **S2206** para cada funcionário que obteve o reajuste salarial, esse evento deverá ser enviado para o Portal do eSocial:

e-Social

Foi gerada uma nova carga referente ao evento S-2206 do eSocial.

OK

Caso não gere a carga s2206 automaticamente, poderá ser gerada no Gerenciamento de Transmissão através do ícone **Carga Manual dos Eventos**;

Gerenciamento de Transmissão do e-Social - Ambiente de Produção

Filtros para pesquisa:

☒ Eventos Iniciais
☐ Eventos Não Periódicos
☐ Eventos Periódicos

Evento:

Data de Emissão: Inicial / Final /

Modo lançamento:
 ☐ Inclusão
 ☐ Alteração
 ☐ Exclusão
 ☐ Retificação

Fechamento dos Eventos Periódicos
 Reabertura dos Eventos Periódicos
 Carga Manual dos Eventos

A data da alteração será a mesma data que o Reajuste/Assinatura da Convenção;

Geração de Carga Manual e-Social

Evento: **S-2206 - Alteração de Contrato de Trabalho**

Informações referentes ao evento S-2206

Tipo Carga:
 ☒ Arquivo Original
 ☐ Arquivo de Retificação
 ☐ Arquivo de Exclusão (S-3000)

Nome Abreviado:

Número Recibo Carga:

Período Geração:
 Mês:
 Ano:
 Data da Alteração:

Funcionário:
 Código:
 Nome:

Gerar Carga

3º Passo) GERAÇÃO DOS COMPLEMENTOS

1º) O Sistema deverá estar definido na data de geração dos respectivos complementos;

Parâmetros Básicos

Mês de referência: Jun

Ano de referência: 2024

Buttons: ? OK Cancel

2º) Os complementos serão gerados normalmente no menu **Movimentação>Rotinas Mensais>Geração Holerith Funcionários**, indicando a data de pagamento desejada:

Hollerith Complemento Mensal - Empresa <<MODELO>>

Modo de Geração: Complemento Mensal

Buttons: Lançamento por funcionário, Lançamento por Evento, Geração, Alteração, Elimina

Documentos: Impressão de Hollerits, Impressão da Folha, Resumo Folha de Pgto

Indique a data de pagamento desejada:

Dados de Pagamento MODEL

Funcionários Semanais
 Pagto dentro da semana: ...
 Pagto fora da semana: ...

Funcionários Quinzenais
 Pagto dentro da quinzena: ...
 Pagto fora da quinzena: ...

Funcionários Mensais
 Pagto dentro do mês: ...
 Pagto fora do mês: 05/05/2023 ...

☐ Utiliza mesma data para todas as empresas?

ok

Para impressão, abaixo dos ícones de Lançamento, Geração, Altera e Elimina possui os ícones de impressão de Holerith e Folha:

Hollerith Complemento Mensal - Empresa <<MODELO>>

Modo de Geração:
 Complemento Mensal

Lançamento por funcionário Lançamento por Evento

Geração Alteração Elimina

Documentos

Impressão de Holleriths Impressão da Folha Resumo Folha de Pcto

4º Passo) Envio dos complementos ao eSocial

Após o envio do s2206 levando a Alteração Contratual por Motivo de Dissídio, será levado os valores dos complementos no s1200 - Remuneração e o valor líquido no S1210 - Pagamento da competência em que ocorreu o Reajuste. Se a folha já havia sido enviada e fechada, haverá necessidade de reabri-la e retifica-la para inclusão destes dados. Segue instruções:

a) Complementos Mensal, Férias e 13º Salário;

- **Se o evento S1200 estiver “Aguardando processamento ou erro de consulta” o sistema deverá apresentar um alerta:**

Informação

Para geração do hollerith não pode haver carga com status Aguardando Processamento ou Erro na Consulta.

OK

E abortar a geração.

- **Se o sistema estiver com a carga S1200 “Concluída” o sistema deverá criar uma carga do S1200 como retificação**

b) COMPLEMENTO DE RESCISÃO.

Observação: A carga S2299 em retificação, será gerada apenas se a data de reajuste for realizada no mesmo mês em que ocorreu o desligamento do colaborador. Caso a data de assinatura do dissídio seja posterior ao mês de desligamento do colaborador, será gerado um evento S1200 para envio antes do s1210.
(obs: envie o s1200 e s1210 somente depois que o s2206 for enviado)

- **Se o S2299 estiver “Aguardando Envio ou correção”: o sistema não precisa tomar nenhuma ação pois ao envia-lo levará a Rescisão e o Complemento Rescisão.**
- **Se o evento S2299 estiver “Aguardando processamento ou erro de consulta”: o sistema deverá apresentar um alerta:**

Informação

Para geração do hollerith não pode haver carga com status Aguardando Processamento ou Erro na Consulta.

OK

E abortar a geração.

- **Se o sistema estiver com a carga S2299 “Concluída” o sistema vai realizar a perguntar se o usuário deseja gerar uma carga do evento S2299 retificação, se o usuário pressionar SIM, será gerado a carga S2299 retificando o desligamento**

para inclusão do ID_CR.

Revision #13

Created 18 April 2023 08:53:01 by ProjetosD

Updated 5 December 2024 16:46:45 by ProjetosD