

Gerando Adiantamento Salarial

Veja também os Itens:

- [Gerando Pagamento Mensal dos Funcionários](#)
- [Gerando Pagamento de Férias](#)
- [Gerando Adiantamento Salarial](#)
- [Gerando Pagamento de Rescisão Contratual](#)
- [Gerando Pagamento de Adiantamento de 13º Salário](#)
- [Gerando Adiantamento Salarial para Sócios](#)
- [Gerando Pagamento de 13º Salário - Parcela Final](#)
- [Gerando P.L.R. - Participação nos Lucros e Resultados](#)
- [Gerando Pagamento Mensal dos Funcionários Domésticos](#)
- [Gerando Pagamento Mensal dos Funcionários - Professores](#)
- [Gerando Pagamento dos Funcionários - Locação de Mão de Obra e Construção Civil](#)
- [Gerando Pagamento Mensal dos Funcionários - Contrato Determinado](#)
- [Gerando Pagamento dos Funcionários - Estagiários](#)
- [Gerando Folha de Pagamento Complementar](#)
- [Gerando Adiantamento Salarial para Autônomos](#)
- [Gerando Folha de Pagamento de Sócios e Autônomos](#)
- [Gerando Pagamento Mensal dos Funcionários Mensalistas](#)
- [Gerando Pagamento Mensal dos Funcionários - Horistas](#)
- [Gerando Holleriths de Funcionários](#)
- [Gerando Holleriths de Sócios e Autônomos](#)
- [Gerando Rescisão por Motivo de Acordo](#)
- [Gerando Folha de Pagamento de Meses Anteriores](#)
- [Geração de Férias Coletivas](#)
- [Cadastro, Convocação e Geração de Hollerith de Funcionário Intermitente](#)
- [Memória de Cálculo dos Eventos na Tela de Geração](#)
- [Alterando os Valores Gerados nos Pagamentos](#)

- [Excluindo Gerações](#)
- [Inconsistências e Erros no envio do evento S1200 para o Portal do eSocial](#)
- [Inconsistências e Erros no envio do evento S1210 para o Portal do eSocial](#)

1º PASSO) Percentual do Adiantamento Salárial

Para gerar um **Adiantamento Salarial** é necessário informar o percentual do adiantamento. O cadastro desta informação poderá ser realizados de duas formas:

- **Mesmo percentual para todos:** Informar nos [Parâmetros da Empresa](#)
- **Percentual Variável:** Informar individualmente no [cadastro do Funcionário](#) na aba Informações para Cálculo, mantendo desmarcado o campo nos parâmetros da empresa

a) Na aba Parâmetros 1 do menu **Manutenção>Empresas>Parâmetros Adicionais da Empresa**, informando que será calculada a **mesma porcentagem para todos os funcionários** e em seguida digitando o percentual.

FP Parâmetros Adicionais da Empresa

Parâmetros 1 | Parâmetros 2 | Parâmetros 3 | Caged / Simples Nacional

Banco/C.Sind Patronal | ECTS | DIRF / MANAD | G.P.S. | Rais | Integração | eSocial

Tipo de Empresa

☐ Construção Civil ☒ Temporários

☐ Locação Mão Obra ☐ Outra

Informe nº CEI Informe nº CNO Informe nº CAEPF

Tipo CAEPF

Informe nº Registro Trabalho Temporário - MTE

Forma de Pagamento

☐ Semanal ☐ Quinzenal ☒ Mensal

☒ Mesmo critério para todos os funcionários.

Informe a Semana Informe a Quinzena

☐ Pagamento no mês de referência

☒ Mesmo critério para todos os funcionários

Sócios/Autônomos

☐ Pagamento no mês de referência

Adiantamento Salarial

Funcionários:

☒ Mesma porcentagem para todos Porc.

☐ Restringir a meses com número mínimo de dias trabalhados

☐ Utilizar horas mês como base de cálculo - Horistas

☐ Gera Adiantamento para Afastamentos Licença Maternidade

☐ Gera Adiantamento no mês do retorno do afastamento de Licença Maternidade

Quantidade máxima de dias afastados para a geração do Adiantamento

Sócios:

☐ Gera Adiantamento Salarial

☐ Mesma porcentagem para todos Porc.

Autônomos:

☐ Gera Adiantamento Salarial

☐ Mesma porcentagem para todos Porc.

☒ Controlar fechamento de período

Campos Obrigatórios / eSocial

b) Se não for a mesma porcentagem para todos os [Funcionários](#), você deverá informar a porcentagem para cada Funcionário, no menu **Manutenção>Funcionários - aba Informações Contratuais>Informações para Cálculo**.

FP Funcionários - Edição - Nome do Funcionário

Identificação **Informações** **Contratuais** **Rescisão/Afastamentos e Transferência/Benefício Extraordinário Mensal**

Informações do Contrato | Tipos de Contrato | Informações para Cálculo | Estagiário | Trabalhador Temporário | Sindicato / FGTS

Informações Salariais

Tipo de Salário: Mensal Salário Base: R\$ 12.000,00 Salário Anterior: R\$ 0,00

Descrição do Salário por Tarefa ou não Aplicável

Vínculos

Carga Horária: 1 Horas: Diárias: 7,3333 Semanais: 44 Mensais: 220

Turno: 5 Regime Revezamento: Período de Trabalho:

☐ Contrato a tempo Parcial (referente à Jornada Parcial)

☒ Presta serviço em Contratante Código Contratante: Centro de Custo: 02

Configurações

Holleriths Padrões

Adiantamento: Mensal

ADIAANT: PADRAO1

Adiant. 13º: 13º Salário

ADIAANT13: 13SALARIO

% Adiantamento Salário: 40,00

☐ Recolhe GRCI trimestralmente

☐ Alíquota de SAT Diferenciada (Insalubridade)

Forma Pagto

☐ Mensal ☐ Quinzenal ☐ Semanal

☐ Comissionista

Percentual: 0

Indicativo Pensão Alimentícia - FGTS: 0 - Não existe pensão alimentícia

% Pensão Alimentícia: 30,00 Valor Pensão Alimentícia:

2º Passo) Verificar Hollerith Padrão

Ainda no [cadastro do Funcionário](#), o [Hollerith Padrão](#) do Adiantamento deve estar corretamente cadastrado. O Sistema possui muitos [Holleriths Padrões](#) pré cadastrados e para o Adiantamento Salarial poderá ser utilizado **ADIAANT** ou **ADIAANTS/IR**

Nome	Descrição
ADIAANT	Adiantamento Salário
ADIAANT13	Adiantamento Salário 13º Salário
ADIAANTAUT	Adiantamento Pagamento Autônomo
ADIAANTAUT1	Adiantamento Pagamento Autônomo Sem IR
ADIAANTINSA	Adiantamento Salário com Insalubridade
ADIAANTPRO	Adiantamento Pro labore Sócio
ADIAANTPRO1	Adiantamento Pro-Labore Sócio Sem IR
ADIAANTS/IR	Adiantamento Salário Sem IR

- **ADIAANT - Adiantamento de Salário** para empresas que efetuam pagamento no 5º dia útil;

Possui os eventos e011 - Adiantamento Salarial e e300 - IRRF

FP Hollerith Padrão - Alteração

Nome do hollerith Descrição

ADIANT Adiantamento Salário

Código do evento	DESCRICAÇÃO
e011	Adiantamento de Salário
e300	IRRF

?

←

💾

🗑️

→

🗑️

FP Holleriths - Adiantamento Salarial

Funcionário

Código Nome Salário Base

1 ... Paulo Santos + R\$ 4.000,00

Evento	Descrição	Prov./Desc.	Referência	Valor
e011	Adiantamento de Salário	Provento	40,00	R\$ 1.600,00
e300	IRRF	Desconto	7,50	R\$ 26,71

Elimina Altera

Total de Proventos Total de Descontos

R\$ 1.600,00 R\$ 26,71

Base do INSS Base do IR Base do FGTS Depósito do FGTS Salário Líquido

R\$ 0,00 R\$ 2.615,29 R\$ 0,00 R\$ 0,00 R\$ 1.573,29

?

←

✖

⇒

No Holerith **MENSALISTA** contém o **e304** para Desconto do Adiantamento Salarial no Holerith Mensal.

FP Hollerith Padrão - Alteração

Nome do hollerith: MENSALISTA Descrição: Geração Hollerit Funcionário Mensalista

Código do evento	DESCRICAO
e001	Salário Base
e003	Salário Família
e300	IRRF
e301	INSS
e304	Desconto Adiantamento Salarial
e333	Desconto Contribuicao Sindical
e601	Depósito do FGTS
e330	Vale Transporte
e066	Media de DSR s/ Horas Extras

FP Holleriths - Mensal

Funcionário

Código: 1 Nome: Paulo Santos Salário Base: R\$ 4.000,00

Evento	Descrição	Prov./Desc.	Referência	Valor
e001	Salário Base	Provento	30,00	R\$ 4.000,00
e301	INSS	Desconto	12,00	R\$ 378,81
e304	Desconto Adiantamento Salarial	Desconto	0,00	R\$ 1.600,00
e349	Plano de Saúde	Desconto	0,00	R\$ 150,00

 Total de Proventos: R\$ 4.000,00 Total de Descontos: R\$ 2.128,81

Base do INSS: R\$ 4.000,00 Base do IR: R\$ 1.681,60 Base do FGTS: R\$ 4.000,00 Depósito do FGTS: R\$ 320,00 Salário Líquido: R\$ 1.871,19

- **ADIANTS/IR - Adiantamento de Salário sem IR**, utilizado por empresas que efetuam o Pagamento dentro do mês de referência(dia30). O IR será gerado normalmente no Mensal que deverá ser alterado também o padrão do Mensal para **MENSALIST1**

FP Funcionários - Edição - Paulo Santos

Identificação | **Informações Contratuais** | Dependentes | Observações | Rescisão/Afastamentos e Transferência/Bene

Informações do Contrato | Tipos de Contrato | Informações para Cálculo | Estagiário | Temporário / Aprendiz | Sindicato / FGTS

Informações Salariais

Tipo de Salário: Mensal | Salário Base: R\$ 4.000,00 | Salário Anterior: R\$ 3.800,00

Descrição do Salário por Tarefa ou não Aplicável

Vínculos

Carga Horária: 1 | Horas: Diárias: 7,3333 | Semanais: 44 | Mensais: 220 | Regime Revezamento: | Período de Trabalho: | Contrato a tempo Parcial (referente à Jornada Parcial): ☐

Código Lotação: | Centro de Custo: |

Configurações

Holleriths Padrões

Adiantamento: Mensal | **ADIANTS/IR** | **MENSALIST1** | Adiant. 13º: ADIANT13 | 13º Salário: 13SALARIO

% Adiantamento Salário: 0,00

☐ Recolhe GRCI trimestralmente

☐ Alíquota de SAT Diferenciada (Insalubridade)

☐ Utiliza dedução mais benéfica para composição da Base de Cálculo do IRRF

Forma Pagto

☐ Mensal ☐ Quinzenal ☐ Semanal

☐ Comissionista

Percentual: 0

Indicativo Pensão Alimentícia - FGTS: 0 - Não existe pensão alimentícia

% Pensão Alimentícia: 0,00 | Valor Pensão Alimentícia: |

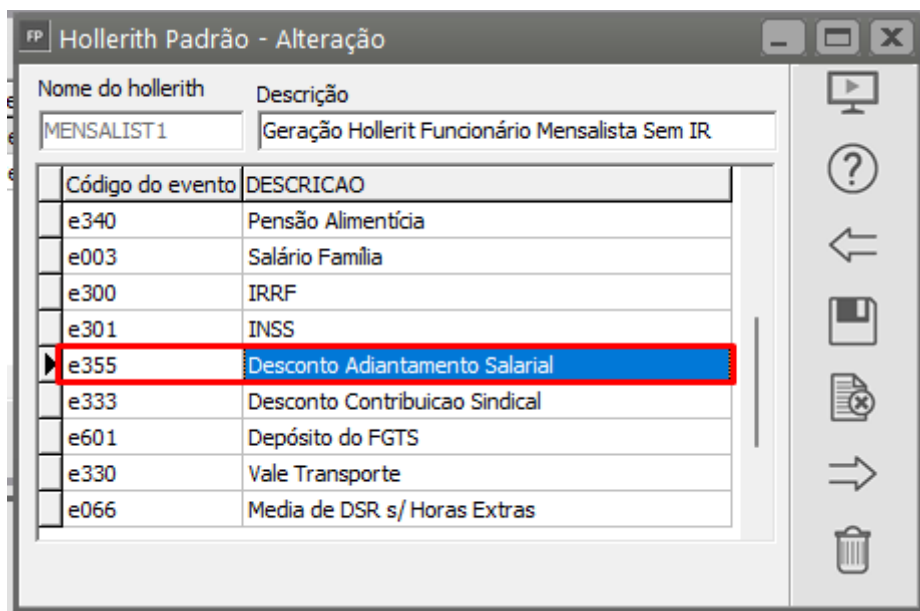
No Holerith Padrão **ADIANTS/IR** contém o evento **e809** para cálculo na geração do **Adiantamento Salarial**;

FP Hollerith Padrão - Alteração

Nome do hollerith: ADIANTS/IR | Descrição: Adiantamento Salário Sem IR

Código do evento	DESCRICAO
e809	Adiantamento de Salário

E no Holerith Padrão **Mensalist1** o **e355** para **Desconto Adiantamento Salarial** na geração do mensal.



Saiba mais sobre [Hollerith Padrão](#)

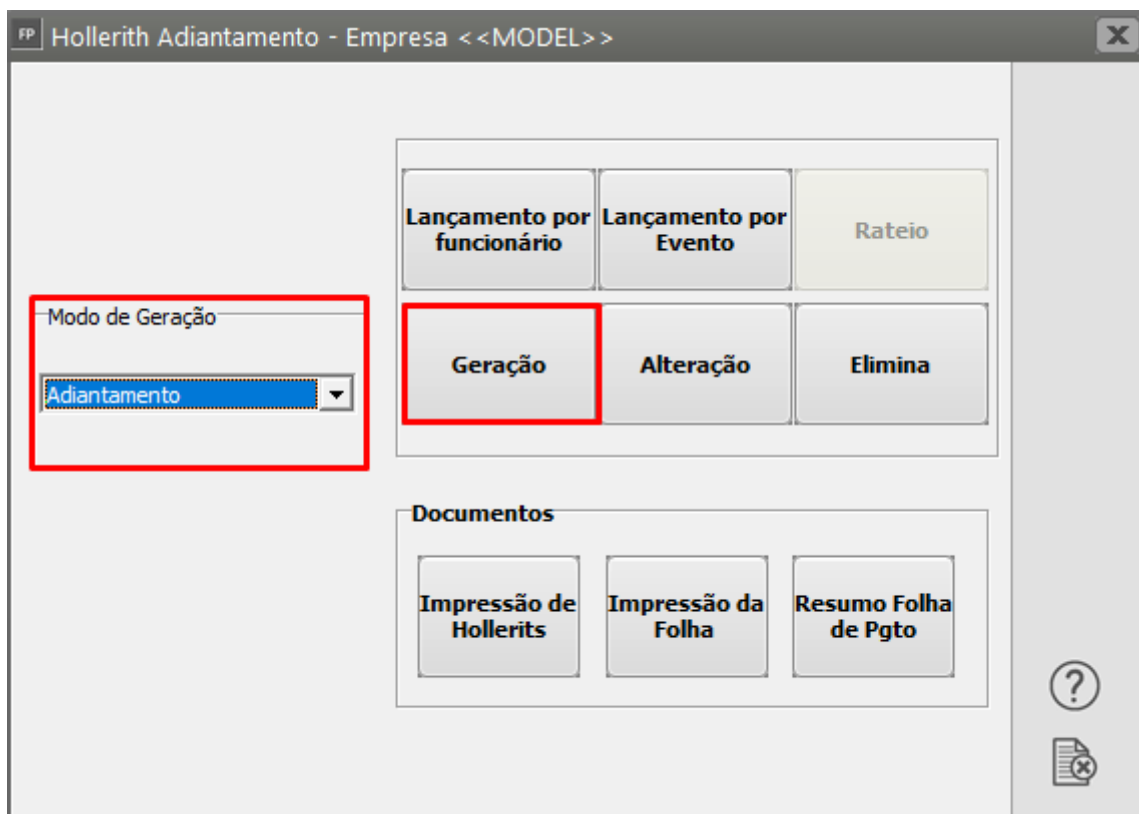
4º Passo) Verificar as Incidências

No menu **Manutenção>Eventos>Manutenção** abra e verifique na aba Informações eSocial se o e011 e o e304 (ou e809 e e355 se for o padrão sem IR no Adiantamento) de acordo com a tabela abaixo ;

Eventos	Descrição	Natureza Rúbricas	INSS	IRRF	FGTS
e011	'Adiantamento de Salário'	5501	00	11	00
e304	'Desconto Adiantamento Salarial'	9200	00	11	00
e809	'Adiantamento de Salário'	5501	00	09	00
e355	'Desconto Adiantamento Salarial'	9200	00	09	00

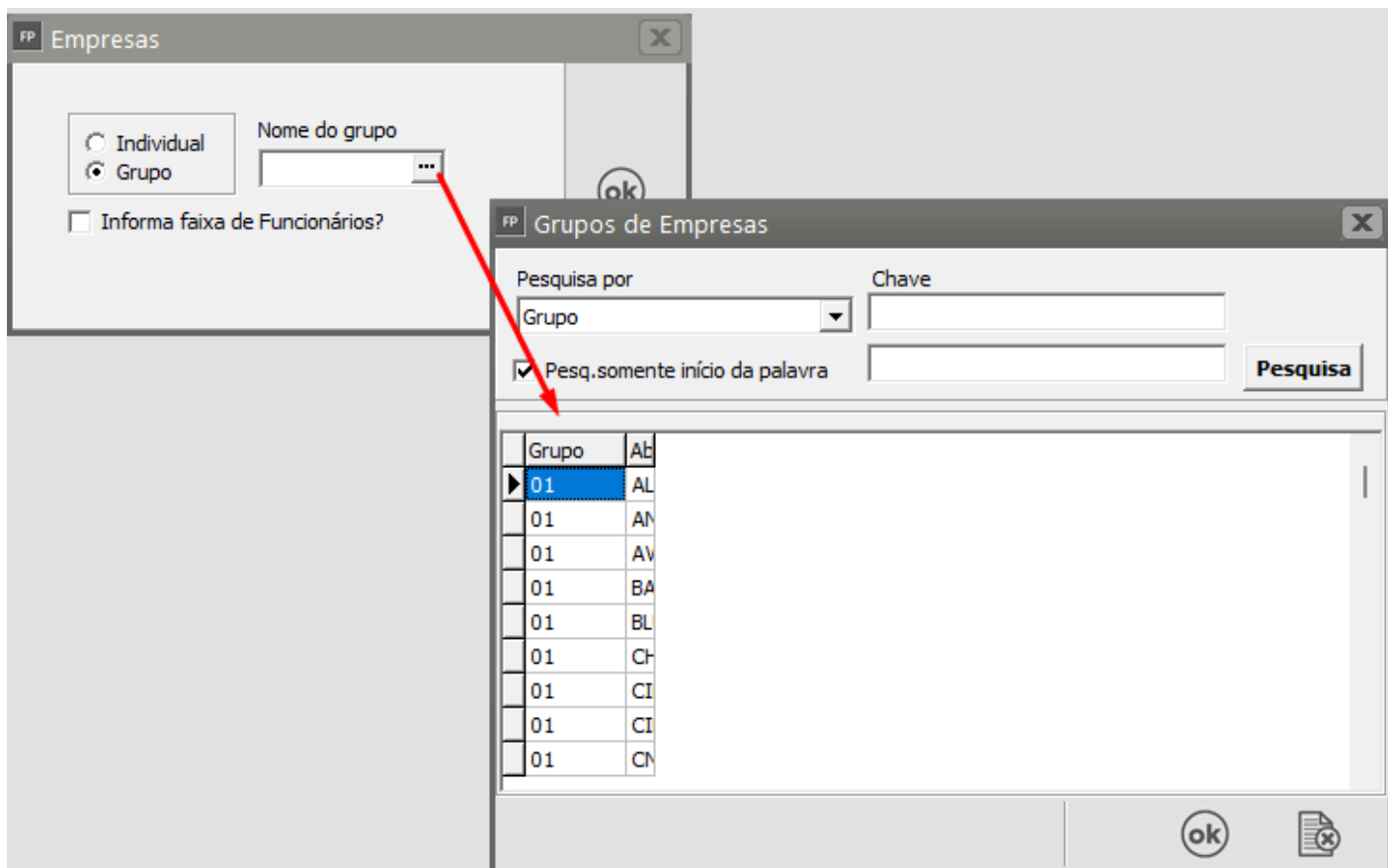
5º Passo) Geração do Adiantamento e impressão da Folha de Pagamento

Para gerar o Adiantamento você entrará em **Movimentação>Rotinas Mensais>Holleriths Funcionário>Geração**, deverá selecionar a opção **Adiantamento Salarial** e em seguida clicar no ícone Geração:

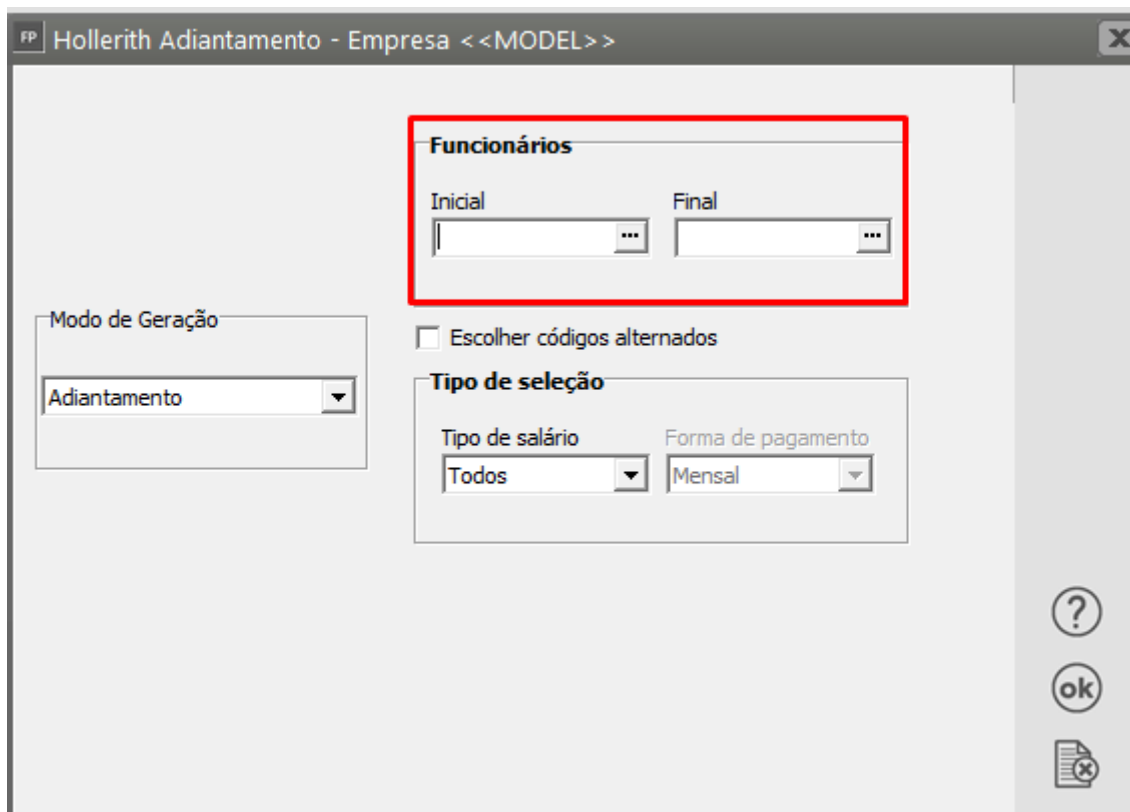


Dica: Existe a possibilidade de gerar o adiantamento em “Grupo”. O sistema gerará para todos os funcionários, de todas as empresas pertencentes ao grupo e que estejam parametrizada para a geração do adiantamento salarial. Basta cadastrar o grupo no menu Utilitários: Grupo de Empresas e seleciona-lo no momento da geração.

Saiba mais sobre Grupo de Empresas



Sendo individual, informe o [código inicial](#) (Código do funcionário que iniciará a geração) e o [código final](#) (Código do último Funcionário que terá seu adiantamento gerado); se a geração for para todos os funcionários, simplesmente deixe esses campos em branco e clique em OK.



c) O tipo de salário: todos (mensal, quinzenal, semanal, diarista, horista, tarefa)

FP Hollerith Adiantamento - Empresa <<MODEL>>

Modo de Geração
Adiantamento

Funcionários
Inicial Final
Escolher códigos alternados

Tipo de seleção
Tipo de salário: Todos, Mensal, Quinzenal, Semanal, Diarista, Horista, Tarefa
Forma de pagamento: Mensal

?
ok
Document icon with X

d) Clicando em "OK" o sistema apresentará outra tela, esperando que você informe as datas de pagamento para cada forma de pagamento a ser gerada dentro do que você parametrizou para sua empresa:

FP Hollerith Adiantamento - Empresa <<MODEL>>

Modo de Geração
Adiantamento

Funcionários
Inicial Final
Escolher códigos alternados

Tipo de seleção
Tipo de salário: Todos
Forma de pagamento: Mensal

?
ok
Document icon with X

O Sistema sempre irá sugerir uma data baseado no que foi definido nos [Parâmetros Adicionais da Empresa](#) e você poderá alterar se for preciso.

Datas de Pagamento MODEL

Funcionários Semanais
Pagto dentro da semana: []/[]/[] ...
Pagto fora da semana: []/[]/[] ...

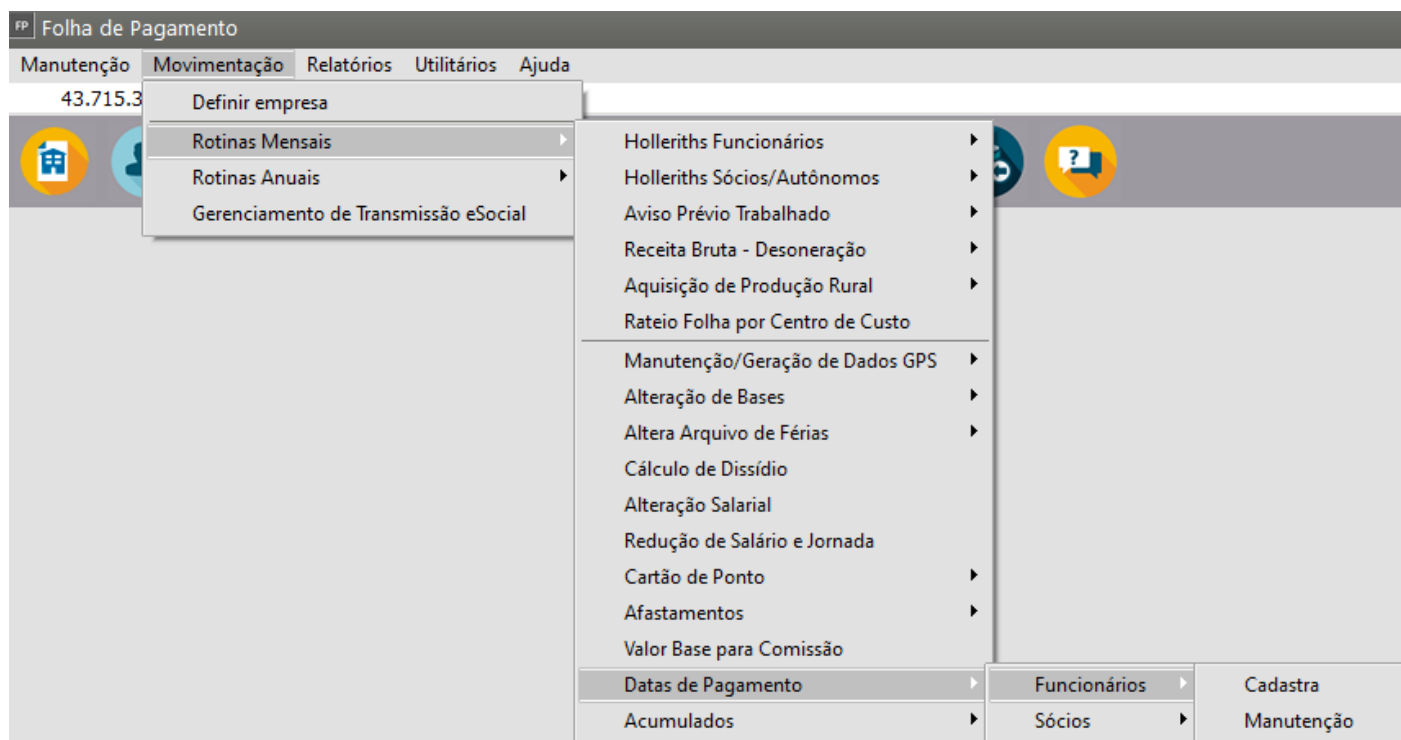
Funcionários Quinzenais
Pagto dentro da quinzena: []/[]/[] ...
Pagto fora da quinzena: []/[]/[] ...

Funcionários Mensais
Pagto dentro do mês: []/[]/[] ...
Pagto fora do mês: 20/04/2023 ...

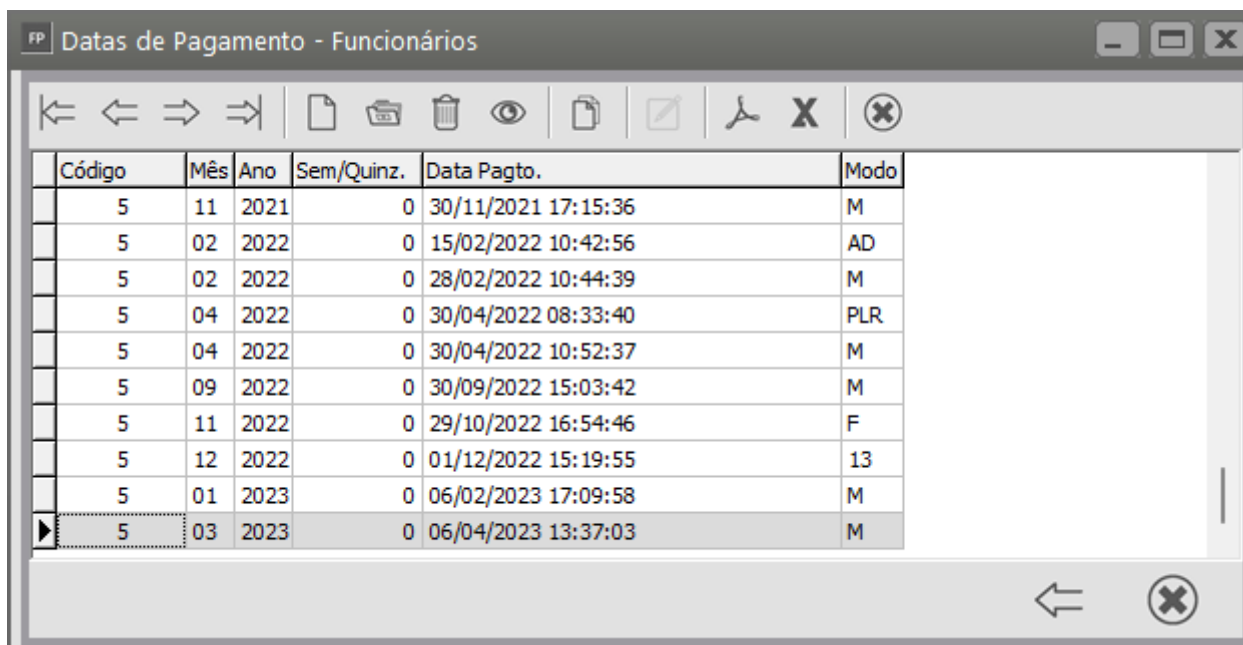
☐ Utiliza mesma data para todas as empresas?

ok [X]

Atenção: As datas informadas para pagamento é que determinarão também as bases do Imposto de Renda. Se as datas forem informadas incorretamente ou não correspondendo a verdade dos fatos, isso prejudicará o bom funcionamento do sistema e conseqüentemente a geração incorreta dos impostos. Estas datas poderão ser editadas e visualizadas acessando o menu **Movimentação>Rotinas Mensais>Datas de Pagamento**



FP Datas de Pagamento - Funcionários



Código	Mês	Ano	Sem/Quinz.	Data Pagto.	Modo
5	11	2021	0	30/11/2021 17:15:36	M
5	02	2022	0	15/02/2022 10:42:56	AD
5	02	2022	0	28/02/2022 10:44:39	M
5	04	2022	0	30/04/2022 08:33:40	PLR
5	04	2022	0	30/04/2022 10:52:37	M
5	09	2022	0	30/09/2022 15:03:42	M
5	11	2022	0	29/10/2022 16:54:46	F
5	12	2022	0	01/12/2022 15:19:55	13
5	01	2023	0	06/02/2023 17:09:58	M
5	03	2023	0	06/04/2023 13:37:03	M

e) Clique em “OK” e a geração será efetuada pelo sistema e será retornada tela inicial da geração de Holleriths, clique em OK.


FP Empresas

☒ Individual
 ☐ Grupo

Nome do grupo

☐ Informa faixa de Funcionários?

ok



f) defina novamente o **Modo de Geração Adiantamento**. A partir da geração concluída você poderá, nesta mesma tela:

Visualizar as informações geradas, para isso, basta clicar no botão Alteração e em seguida definir o funcionário e dar "enter"

FP Hollerith Adiantamento - Empresa <<MODEL>>

Modo de Geração

Adiantamento

Lançamento por funcionário

Lançamento por Evento

Geração

Alteração

Elimina

Documentos

Impressão de Holleriths

Impressão da Folha

Resumo Folha de Pgto

?

FP Holleriths - Adiantamento Salarial

Funcionário

Código Nome Salário Base

5 ... Nome do Funcionário + R\$ 12.000,00

Evento	Descrição	Prov./Desc.	Referência	Valor
e011	Adiantamento de Salário	Provento	40,00	R\$ 4.800,00
e300	IRRF	Desconto	27,50	R\$ 1.140,78

Elimina Altera

Total de Proventos R\$ 4.800,00

Total de Descontos R\$ 1.140,78

Base do INSS R\$ 0,00 Base do IR R\$ 7.536,68 Base do FGTS R\$ 0,00 Depósito do FGTS R\$ 0,00 Salário Líquido R\$ 3.659,22

← × →

Ou **Imprimir o Hollerith dos Funcionários**

FP Hollerith Adiantamento - Empresa <<MODEL>>

Modo de Geração

Adiantamento

Lançamento por funcionário Lançamento por Evento

Geração Alteração Elimina

Documentos

Impressão de Hollerits Impressão da Folha Resumo Folha de Pgto

?

FP Nome do Formulário

Nome do formulário

PADRAO

ok

FP Impressão de Holleriths - Tipo PADRAO

Seleção

- ☒ Faixa de Códigos
- ☐ Escolher Códigos
- ☐ Faixa de Nomes
- ☐ Centro de Custo

Forma Pagto.

- ☒ Mensal
- ☐ Quinzenal
- ☐ Semanal

Condição

Código inicial: 5

Código final: 5

Formulário

- ☒ Branco Gráfico
- ☐ Pré - Impresso
- ☐ Branco texto

Layout

- ☒ Normal
- ☐ Estendido

Configurações

Impressora

Formulário (col.): ☒ 80 ☐ 132

Vias: 2

Data de emissão: 26/04/2023

Assinatura: Assinatura do funcionário

Config. Convocação: Todas convocações (Somat)

Modo

Adiantamento

☐ Imprimir período? ☐ Imprimir logotipo?

☐ Imprime Agência e Conta Corrente em observações.

Descrição cabeçalho - gráfico.

Demonstrativo de Pagamento de Salário

Descrição rodapé - gráfico.

DECLARO TER RECEBIDO A IMPORTÂNCIA LÍQUIDA DISCRIMINADA NESTE RECIBO

Espaçamento entre holleriths

1,26 cm ☐ Espaçamento padrão

☐ Enviar holleriths para os emails dos funcionários

→ ? [OK] [Cancelar]

FP Empresas

☒ Individual

☐ Grupo

Nome do grupo

[OK]

[Cancelar]

Demonstrativo de Pagamento de Salário

EMPRESA MODELO
RUA 5, 875 Vila Garbi
RIO CLARO/SP

43.715.391/0001-33

04/2023

Código	Nome do Funcionário	CBO	Função	Local	Seção	Admissão	FL
5	Nome do Funcionário	411005	Sócio			02/04/2012	1

Cód.	Descrição	Referência	Vencimentos	Descontos
011	Adiantamento de Salário	40,00	4.800,00	
300	IRRF	27,50		1.140,78

mensagem para todos os holerites

Total de Vencimentos
4.800,00

Total de Descontos
1.140,78

Valor Líquido

3.659,22

Salário Base
12.000,00

Sal. Contr. INSS
0,00

Base Cál. FGTS
0,00

F.G.T.S. do Mês
0,00

Base Cál. IRRF
7.536,68

Faixa IRRF
27,50

DECLARO TER RECEBIDO A IMPORTÂNCIA LÍQUIDA DISCRIMINADA NESTE RECIBO

DATA

Assinatura do Funcionário

E Imprimir a Folha de Pagamento

FP

Hollerith Adiantamento - Empresa <<MODEL>>

X

Modo de Geração

Adiantamento

Lançamento por funcionário

Lançamento por Evento

Geração

Alteração

Elimina

Documentos

Impressão de Hollerits

Impressão da Folha

Resumo Folha de Pgto

?

X

FP Impressão da Folha de Pagamento

Geral

Modelo

☐ Texto

☒ Gráfico

Seleção

☒ Consolidado

☐ Centro de Custo

☐ Contratante

☐ Administrativo

Centro de Custo

Nível de detalhe

☐ Inicia nova página a cada quebra

Modo

Adiantamentos

Ordem

☒ Alfabética

☐ Numérica

Forma Pagto.

☒ Mensal

☐ Quinzenal

☐ Semanal

Filtro

Departamento

Seção

Configurações

Impressora

Orientação

☒ Retrato

☐ Paisagem

☐ Imprime bases de IR

☐ Imprime zero para bases de IR negativa

☐ Imprime somente funcionários com contrato por prazo determinado (Lei 9601 - 21/01/1998)

☐ Estagiários

☐ Domésticos

☐ Imprime Sócios / Autônomos

☐ Imprime linha para assinatura

☐ Imprime Nº de Dep. para IR e Sal. Família

☐ Imprime hora da impressão

☐ Imprime Informações sobre Afastamento dos Funcionários

☐ Imprime o valor total dos depósitos de Fgts

☐ Imprime funcionários por Atividade para Simples Nacional

☐ Imprime funcionários Ativos e Inativos separados

☐ Imprime Rescisão Complementar de Meses Anteriores

☐ Imprime Eventos Informativos








☐ Imprime somente funcionários com contrato por prazo determinado (Lei 9601 - 21/01/1998)

Imprime Resumo da Folha de Pagamento:

☐ Por Quebra ☒ Geral

Imprime Resumo de Impostos e Contribuições:

☐ Por Quebra ☒ Geral

→       


FP Empresas

☒ Individual

☐ Grupo

Nome do grupo

ok



Folha de pagamento consolidada:											
5		Nume do Funcionário									
Dt. Admissão:		02/04/2012		Cargo: Sócio				Salário base:		12.000,00	
Proventos				Descontos				Bases			
e011 ADIA.SALAR		40,00		4.800,00		e300 IRRF		27,50		1.140,78	
Total de Proventos:				4.800,00		Total de Descontos:				1.140,78	
								Total Líquido:		3.659,22	
Resumo Geral											
Proventos				Descontos				Bases			
e011 ADIA.SALAR				4.800,00		e300 IRRF		1.140,78		e602 BASE-IR	
										7.536,68	
										e611 BASIR-DED	
										263,32	
Total de Funcionários na Folha:				1		Total de Funcionários Admitidos:				0	
										Total de Funcionários Demitidos:	
										0	
Total de Proventos:				4.800,00		Total de Descontos:				1.140,78	
										Total Líquido:	
										3.659,22	

Observação: Se sua empresa for Construção Civil ou Locação de Mão de Obra, e estiver parametrizada que **Rateia o Adiantamento Salarial** nos Parâmetros Adicionais da empresa>Parâmetros 2, verifique se o funcionário prestar serviço em Tomador, pois será necessário informar o **código no cadastro do funcionário, aba informações para cálculo** ou informar no menu gerador mesmo, no **ícone Rateio a distribuição de dias trabalhados** em cada tomador **antes de clicar no ícone da geração**.