

# Geração de Férias Coletivas

## EMPREGADOS COM MENOS DE 12 MESES DE SERVIÇO:

O empregado só fará jus às férias após cada período completo de 12 meses de vigência do contrato de trabalho.

Quando se tratar de **férias coletivas**, que acarrete paralisação das atividades da empresa ou de determinados estabelecimentos ou setores da mesma, os empregados que não completaram ainda o período aquisitivo ficam impedidos de prestar serviços.

Assim, o artigo 140 da CLT estabelece que os empregados contratados a menos de 12 meses gozarão, na oportunidade, férias proporcionais ao tempo de serviço, **iniciando-se, então, novo período aquisitivo.**

## Veja também os Itens:

- [Gerando Pagamento Mensal dos Funcionários](#)
- [Gerando Pagamento de Férias](#)
- [Gerando Adiantamento Salarial](#)
- [Gerando Pagamento de Rescisão Contratual](#)
- [Gerando Pagamento de Adiantamento de 13º Salário](#)
- [Gerando Adiantamento Salarial para Sócios](#)
- [Gerando Pagamento de 13º Salário - Parcela Final](#)
- [Gerando P.L.R. - Participação nos Lucros e Resultados](#)
- [Gerando Pagamento Mensal dos Funcionários Domésticos](#)
- [Gerando Pagamento Mensal dos Funcionários - Professores](#)
- [Gerando Pagamento dos Funcionários - Locação de Mão de Obra e Construção Civil](#)
- [Gerando Pagamento Mensal dos Funcionários - Contrato Determinado](#)
- [Gerando Pagamento dos Funcionários - Estagiários](#)
- [Gerando Folha de Pagamento Complementar](#)
- [Gerando Adiantamento Salarial para Autônomos](#)
- [Gerando Folha de Pagamento de Sócios e Autônomos](#)
- [Gerando Pagamento Mensal dos Funcionários Mensalistas](#)
- [Gerando Pagamento Mensal dos Funcionários - Horistas](#)

- [Gerando Holleriths de Funcionários](#)
- [Gerando Holleriths de Sócios e Autônomos](#)
- [Gerando Rescisão por Motivo de Acordo](#)
- [Gerando Folha de Pagamento de Meses Anteriores](#)
- [Geração de Férias Coletivas](#)
- [Memória de Cálculo dos Eventos na Tela de Geração](#)
- [Alterando os Valores Gerados nos Pagamentos](#)
- [Excluindo Gerações](#)
- [Inconsistências e Erros no envio do evento S1200 para o Portal do eSocial](#)
- [Inconsistências e Erros no envio do evento S1210 para o Portal do eSocial](#)

### 1º Passo) Configurações do Sindicato

Para que você gere as férias coletivas para os funcionários da sua empresa, será necessário verificar a configuração do Sindicato dos funcionários da empresa. Cada funcionário tem o código do Sindicato vinculado em seu cadastro na aba Sindicato/FGTS, verifique o mesmo e acesse o menu **Manutenção>Sindicatos>Manutenção**

image.png

Abra o código e vá para aba **Informações Adicionais/Observações** e defina se o Sistema deverá **Desconsiderar** algum dia do mês 12 para a contagem dos dias de gozo em férias coletivas.

**Observação:** Essa determinação dependerá da Convenção Coletiva de Trabalho da sua empresa (orientamos para que faça a consulta da convenção para verificar o que a mesma determina que seja feito).

image.png

Observe também se os critérios de cálculo de média estão de acordo.

### 2º Passo) Confirme se o código do Sindicato está correto no cadastro do Funcionário

Acesse o cadastro dos funcionários no menu **Manutenção>Funcionários>Manutenção**

image.png

Acesse a aba **Informações Contratuais**, sub aba **Sindicato/FGTS** e verifique se o sindicato está corretamente cadastrado para os funcionários de sua empresa.


image.png

### 3º Passo) Geração


Para gerar as Férias Coletivas, verifique se o período definido no Sistema está correto e acesse o menu **Movimentação>Rotinas Mensais>Holleriths Funcionários - Geração**

nd or type unknown

Defina se a geração será individual ou em grupo e clique em ok:

nd or type unknown


Defina o **Modo de Geração Férias** e clique em **Geração**:

nd or type unknown

## **DEFINA FÉRIAS COLETIVAS**

nd or type unknown

Defina os funcionários para os quais irá gerar férias coletivas, (caso não seja sequencial informe através do parâmetro **Escolher códigos alternados**) e clique em OK:

nd or type unknown

Defina o Período de Gozo de Férias (dia inicial e dia final)

O Sistema apresentará a quantidade de Dias de Gozo de férias automaticamente (calculando o período de gozo (-) os dias que devem ser desconsiderados. Clique em OK.

**OBS:** No nosso exemplo definimos que o funcionário terá 15 dias de férias coletivas, mas ao calcular o dia final de férias o sistema calcula com 4 dias a mais, pois no cadastro do funcionário está pedindo para desconsiderar os dias 24/12, 25/12, 31/12 e 01/01.

nd or type unknown

Defina o **Hollerith Padrão** para a geração das férias (hollerith que possui os eventos que devem ser calculados nas férias que estão sendo geradas). Clique em OK.

nd or type unknown

## **4º Passo) Conferências no menu Altera Arquivo de Férias**

Se você acessar o menu **Movimentação>Rotinas Mensais>Altera Arquivo de Férias** irá verificar que mesmo o funcionário ficando 19 dias em férias, o Sistema considera como sendo apenas 15 dias:

nd or type unknown

nd or type unknown

Ao visualizar o hollerith de férias gerado você irá verificar que foi pago para o funcionário 15 dias de férias, mas o funcionário ficará em férias por 19 dias.

image.png  
Image not found or type unknown

image.png  
Image not found or type unknown

---

Revision #18  
Created 31 October 2023 14:13:04 by ProjetosD  
Updated 9 December 2024 18:37:03 by ProjetosD