

# Contabilizando Provisão de Férias Mensais

## Veja também os Itens:

- [Utilizando o Arquivo Morto](#)
- [Exportando dados para a Contabilidade](#)
- [Contabilizando Provisões para Férias e 13º Salário](#)
- [Cadastrando Integração com a Contabilidade](#)
- [Impressão da Planilha Contábil](#)
- [Exportação para a Contabilidade](#)
- [Exportando para a Contabilidade](#)
- [Contabilizando Provisão de Férias Mensais](#)

Acessando o menu Manutenção/Eventos/Manutenção


[image-1684601113875.png](#)

É possível verificar os eventos (a partir do e700) que realizam a contabilização da provisão mensal de Férias, é necessário verificar qual o evento que você deseja integrar com a contabilidade para que gere o lançamento contábil de acordo com o que já é feito manualmente na contabilidade

[image-1684601177095.png](#)

No menu Movimentação/Rotinas Mensais/Holerites de funcionários/Geração gere o holerite do funcionário, em nosso exemplo o funcionário tem um salario mensal de R\$12.000,00, desta forma, considerando apenas férias, será necessário gerar uma provisão de 1.000,00 + 1/3.

Image not found or type unknown




Acesse o menu Manutenção/Tabelas/Contábil

[image.1684601226764.png](#)

Defina quais os eventos que você deseja que gere lançamento contábil


Obs: Na descrição do histórico coloquei o número do evento e as informações que somam o valor do lançamento para que fique mais fácil a conferência.

Image not found or type unknown




Acesse o menu Relatórios/Provisão/Férias e verifique os valores das provisões

Image not found or type unknown




Em seguida acesse Relatórios/Planilha Contábil e verifique os lançamentos contábeis que serão gerados automaticamente, lembrando que no histórico coloquei o número do evento e quais os valores que serão somados para chegar ao valor do lançamento para que seja mais fácil a compreensão.

Image not found or type unknown




Comparando os valores do relatório de provisão e da planilha contábil temos:

Image not found or type unknown




**Lembrando que, quando o funcionário tiver um aumento salarial, o sistema irá reajustar as provisões realizadas nos meses anteriores, para que no final do período a provisão contábil seja o valor que será realmente pago ao funcionário, fizemos um teste aumentando o salario do funcionario de R\$ 12.000,00 para R\$ 15000,00**

Image not found or type unknown



No relatório de provisão de férias temos um valor de provisão mensal de férias + 1/3 de férias no valor de R\$1.666,67


Image not found or type unknown



Mas na planilha contábil temos que reajustar o valor que foi provisionado na contabilidade, por esse motivo o valor do lançamento será de R\$ 2000,00



Image not found or type unknown



Realizando o calculo da provis o temos:

1 - provis o do m s de fevereiro (f rias + 1/3 de f rias), com aumento de s l rio = R\$1.666,67

2 - No m s de janeiro foi provisionado o valor considerando o s l rio anterior, desta forma o sistema dever  reajustar a provis o (R\$1666,67 de fevereiro (-) R\$1333,33 de janeiro) em R\$ 333,33

Valor do lan amento cont bil R\$1666,67 (de fevereiro) + R\$ 333,33 (diferen a de janeiro) = R\$ 2000,00

---

Revision #5  
Created 17 May 2023 18:05:08 by ProjetosD  
Updated 20 August 2024 12:18:25 by ProjetosD