

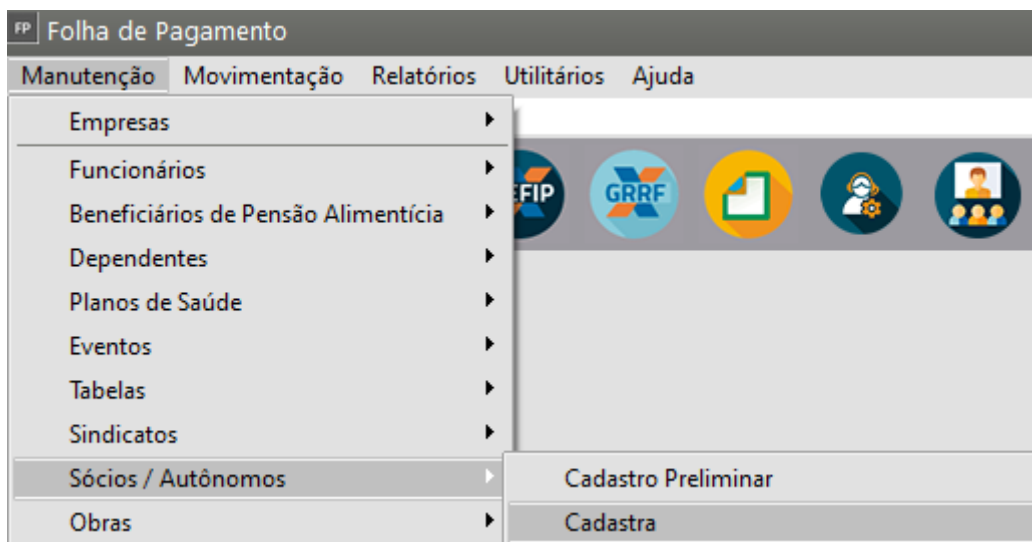
Cadastrando Sócios e Autônomos

Veja também os Itens:

- [Cadastrando Sócios e Autônomos](#)
- [Cadastrando Dependentes de Sócios e Autônomos](#)
- [Cadastrando Beneficiários de Pensão Alimentícia de Sócios e Autônomos](#)
- [Afastamento de Sócios](#)
- [Previdência Sócios e Autônomos - Valores Complementares](#)
- [Alteração Cadastral do Sócio ou Autônomo](#)
- [Atualização de Rendimentos de Sócios ou Autônomos](#)
- [Cadastro Preliminar para Sócio ou Autônomo](#)
- [Referências Fixas para Sócios ou Autônomos](#)
- [Alterando Bases de Sócios e Autônomos](#)
- [Relatório da Folha de Pagamento dos Sócios e Autônomos](#)
- [Impressão dos Recibos dos Sócios](#)
- [Impressão de Informe de Rendimentos dos Sócios](#)
- [Impressão de Informe de Rendimentos em Branco \(Sócios e Autônomos\)](#)
- [Impressão de Declaração referente ao Pagamento de ISS \(Sócios e Autônomos\)](#)
- [Lançamento de Eventos Diversos para Sócios e Autônomos](#)
- [Rateando Eventos para Diversos Tomadores \(Sócios e Autônomos\)](#)
- [Gerando Folha de Pagamento de Sócios e Autônomos](#)
- [Impressão dos Recibos dos Autônomos](#)
- [Guia de Recolhimento DARF - Autônomo](#)
- [Impressão de Recibo de Autônomo](#)
- [Impressão da Declaração para Autônomos](#)
- [Impressão de Cheque de Sócio e Autônomo](#)
- [Impressão de Relação Bancária dos Autônomos](#)
- [Impressão de Relação Bancária dos Autônomos](#)
- [Impressão de Informe de Rendimentos dos Autônomos](#)

- [Trabalhando com Transportador Autônomos \(veículo próprio\)](#)
- [Incluindo Retenções de INSS de Sócio e Autônomo na GPS](#)
- [Inconsistência e Erros no envio para o eSocial - S-2300 \(Trabalhador Sem Vínculo de Emprego/Estatutário\)](#)

Para cadastrar os **Sócios/Autônomos** da empresa acesse o menu **Manutenção>Sócios>Autônomos**.



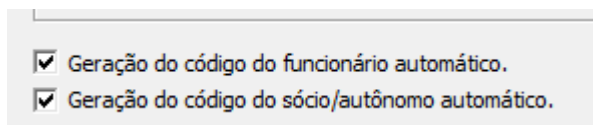
Será apresentada a tela para cadastro do Sócio ou do Autônomo

Aba Identificação

Sub Aba Informações do Cadastro



O código do sócio/autônomo virá automaticamente ou não, de acordo com a escolha que foi feita na aba Preferências 1 do menu [Utilitários/Configurações do Sistema](#).



Defina primeiramente o tipo: **Sócio, Autônomo ou Facultativo**. Este campo deve ser preenchido corretamente pois, depois de salvar não será possível alterá-lo.

Complete com os dados do **sócio/autônomo**:

- Nome
- Nome por Extenso
- dados referente a Nascimento
- Nacionalidade

- estado civil
- raça
- sexo
- deficiência física
- filiação

Observação:

Campo Atividade

Se este campo **estiver preenchido** e na impressão do RPA (Recibo de Pagamento de Autônomo) estiver marcado "**Considera como Tipo de Serviço a Atividade informada no cadastro do autônomo**", o sistema irá buscar esta informação para a impressão do **RPA** (Recibo de Pagamento de Autônomo), caso este campo esteja vazio, será impresso o tipo de serviço informado no **momento da impressão**.

☐ Considera como Tipo de Serviço a Atividade informada no cadastro do autônomo?

Tipo de serviço

FP Sócios / Autônomos - Inclusão

Identificação | **Dados Adicionais** | **Processos** | **Cooperado**

Informações do Cadastro | Localização | Instrução | Documentação

Identificação

Código: 03

Matrícula:

Tipo: ☒ Sócio ☐ Autônomo ☐ Facultativo

Nome: Nome social: Nome por extenso:

Data Nascimento: Cód. Município Nasc.: Local de Nascimento: Estado Nasc.:

País de Nascimento: País de Nacionalidade: Nacionalidade:

Estado Civil: Atividade: Raça / Cor: Não informado

Sexo: ☐ Masculino ☐ Feminino

☐ Preenche cota de pessoas com deficiência


☒ Matrícula Geradora eSocial

Deficiência	Observação Deficiência
Código	Descrição

Filiação

Nome do Pai:

Nome da Mãe:

 **Campos Obrigatórios / eSocial**

Sub Aba Localização



Image not found or type unknown

Informe os dados referente ao **endereço completo** do sócio/autônomo, assim como, telefones, emails e residência no exterior

Informe **Grau de Instrução**, Informações do **Curso e Idiomas** do Sócio ou Autônomo.

FP Sócios / Autônomos - Inclusão

Identificação | **Dados Adicionais** | **Processos** | **Cooperado**

Informações do Cadastro | Localização | **Instrução** | Documentação

Grau de Instrução

Informações do Curso

Curso

Diploma Expedido Por

Idiomas

Utilize virgulas para separar os idiomas falados.

?

?

?

?

Sub aba Documentação

Informe os dados referente à **documentação** do Sócio/Autônomo.

Observação

Nr. Inscrição INSS (CI): O preenchimento deste campo é obrigatório caso haja a [exportação para o SEFIP de autônomos ou sócios](#) que não possuam **depósito de FGTS**. É necessário também caso se deseje imprimir a **GPS de contribuinte individual**.

FP Sócios / Autônomos - Inclusão

Identificação | **Dados Adicionais** | **Processos** | **Cooperado**

Informações do Cadastro | Localização | Instrução | Documentação

Documento: ☒ CNPJ ☐ CPF ☐ Outro Número do Documento: . . / -

RG
 Número: Org. Exp.: UF: Data de Emissão: ...

Documento Nacional de Identidade - DNI
 Número: Org. Emissor: Data Expedição: ...

RNE
 Número: Org. Emissor: Data Expedição: ...

Orgão de Classe
 Número: Org. Emissor: Data Expedição: ... Data de Validade: ...

CNH
 Nº Registro CNH: Org. Emissor: Data Expedição: ... Data de Validade: ...
 UF: Data Primeira CNH: Categoria: ...

Carteira Profissional
 Número: Série: UF: Dt. Emissão: ... Nr. Inscr. INSS: Nr. Inscr. PIS: ...

Aba Dados Adicionais

Sub Aba Informações Contratuais

Preencha os dados pessoais dos sócios/autônomos.

- Data de Admissão
- % Participação sobre Capital Total (Utilizado pelo **Sistema Livros Fiscais** na exportação para a [DIPJ](#))
- % Participação sobre Capital Volante (Utilizado pelo **Sistema Livros Fiscais** na exportação para a [DIPJ](#))
- Sócio Ostensivo Responsável por conta de Participação - será habilitado pelo **Sistema Folha de Pagamento**, para exportação de dados para a [RAIS](#)
- Número [Processo Trabalhista](#)

- Qualificação
- Representante Legal - CPF do Representante Legal (caso sócio residente no exterior) e Qualificação do Representante Legal serão utilizados pelo **Sistema Livros Fiscais** na exportação para a [DIPJ](#).
- Estrangeiro/Imigrante - informe dados sobre Sócio/Autônomo estrangeiro.

FP Sócios / Autônomos - Inclusão

Identificação | **Dados Adicionais** | **Processos** | **Cooperado**

Informações Contratuais | Informações para Cálculo | GPS/SEFIP/e-Social | Desligamento / Pensão Alimentícia

Admissão

Data de Admissão: ...

% Participação sobre Capital Total: 0

% Participação sobre Capital Votante: 0

☐ Sócio Ostensivo Responsável por Conta de Participação

Número Processo Trabalhista:

Qualificação:

Representante Legal

Qualificação:

CPF do Representante Legal:

Estrangeiro / Imigrante

Data da Chegada: ...

Data Naturalização: ...

☐ Casado(a) com brasileiro(a)?

☐ Filhos brasileiros(as)

Condição de ingresso do trabalhador imigrante:

Tempo de Residência:

☐ Prazo Indeterminado ☐ Prazo Determinado

Sub Aba Informações para Cálculo

As informações constantes nesta aba são necessárias para a **elaboração da [folha de pagamento](#)**, **exportação para o [SEFIP](#)** e **geração dos arquivos para o [e-Social](#)**, portanto é necessário o preenchimento dos seguintes campos:

- **GRCI para competência menores que 04/2003:** Preencha os dados conforme o tipo de recolhimento que se enquadra o Sócio/Autônomo/Facultativo. Estas informações serão

utilizadas apenas até a competência **04/2003** devido a Medida Provisória número 83/2003 que entrou em vigor a partir de abril de 2003.

- Nome Jurídico/Fantasia
- **Valor Base:** Esse é o valor base para pró-labore ou pagamento do autônomo, ou seja, aquele valor que será pago ao sócio ou ao autônomo na folha de pagamento. É sobre este valor que o sistema calculará o valor devido à Previdência Social, pela empresa.
- **Valor Anterior:** Valor Pago ao Sócio ou Autônomo antes do valor definido em Valor Base
- **Última Atualização Salário** - Data em que o Salário foi atualizado pela última vez (não será possível alteração de salário anterior a essa data)
- % de **Adiantamento Salarial** - Se nos [Parâmetros Adicionais da Empresa](#) você definiu que Calcula Adiantamento para Sócio ou Autônomo e que o percentual não é o mesmo para todos, deverá informar neste campo o percentual do adiantamento.
- **Banco/Agência/Conta/Tipo de Conta:** Dados referente à conta corrente bancária do Sócio/Autônomo.
- **Hollerith de Adiantamento:** Informe o [Hollerith Padrão de Adiantamento](#) que será utilizado pelo sistema para gerar os adiantamentos do sócio ou autônomo.
- **Hollerith Mensal:** Informe o [Hollerith Padrão Mensal](#) a ser utilizado pelo sistema para gerar a folha de pagamento do sócio ou autônomo.
- **Presta serviço em contratante/obras de construção civil:** Disponível apenas para empresas do tipo **Construção Civil, Locação de mão de obra e Temporários**. Define se o sócio ou autônomo presta serviço em uma obra ou se é locado como administrativo.
- **Código do contratante/obra:** Disponível apenas quando o sócio ou autônomo presta serviço em contratante/cooperativa/obras de **construção civil**. Define um único tomador relacionado ao sócio ou autônomo. Quando se faz necessário o rateio por obras para mais de uma obra, esse campo deve ser **deixado em branco**.
- **Código FGTS:** O preenchimento deste campo é obrigatório apenas para os sócios que possuam vínculo empregatício e, portanto, devam **recolher FGTS**.
- **Data FGTS** - defina a data a partir da qual será recolhido o FGTS do Sócio ou Autônomo
- **Cargo:** Informe o [código do cargo](#), que foi cadastrado na tabela de [cargos](#) através do menu [Manutenção/Funcionários/Tabelas/Cargos](#). Nesta tela você informará o [CBO](#) que correspondem a este [cargo](#). Assim, quando você informa o código do cargo no cadastro do sócio/autônomo, automaticamente o campo referente ao [CBO](#) será preenchido.
- **CBO 2002:** Campo obrigatório para a exportação para o [SEFIP](#). Preencha-o com o código da atividade do sócio/autônomo.
- **Função:** Informe o [código da função](#) do sócio/autônomo, que foi cadastrado na tabela de [funções](#) através do menu [Manutenção/Funcionários/Tabelas/Funções](#), campo não obrigatório.
- **Centro de Custo:** Este campo só ficará disponível se nos [Parâmetros Adicionais da Empresa](#) você definiu que irá utilizar [Centro de Custo](#)

- **Deduzir INSS da Base de Cálculo do Imposto de Renda** (Categoria 781 - Ministro de Confissão Religiosa - utilizado apenas para quando a categoria informada para o sócio/autônomo seja 781
- **Utiliza dedução mais benéfica para composição da Base de Cálculo do IRRF** - essa definição só deverá ser feita se a Empresa não fez a definição nos [Parâmetros Adicionais da Empresa](#)

FP Sócios / Autônomos - Inclusão

Identificação | **Dados Adicionais** | **Dependentes** | **Processos** | **Cooperado**

Informações Contratuais | Informações para Cálculo | GPS/SEFIP/e-Social | Desligamento / Pensão Alimentícia

Informações adicionais para Folha de Pagamento

GRCI (Competências menores que 04/2003)

☒ I.N.S.S. a cargo da empresa ☐ Utiliza dedução de 45% Salário contribuição R\$ 0,00

☐ Recolhe GRCI trimestralmente

Nome Jurídico / Fantasia

Valor Base R\$ 0,00 Valor Anterior R\$ 0,00 Última Atualização Salário 12 / 2024 % Adiant. 0

Cod. Banco Agência Conta Corrente DV.C/C DV. AgC/C Tipo de Conta Conta Corrente

Holleriths Padrões

Adiantamento Mensal PROLABORE

Prestação de serviços

Serviço prestado Nenhum

☐ Presta serviço em obras de construção civil Código da obra

Código FGTS Data FGTS Cargo CBO 1994 C.B.O. 2002 Função Centro de Custo

☐ Deduzir INSS da Base de cálculo do Imposto de Renda (Categoria: 781 - Ministro de confissão religiosa)

☐ Utiliza dedução mais benéfica para composição da Base de Cálculo do IRRF

Aba GPS/SEFIP/e-Social

Preencha corretamente os campos desta aba que também se referem ao **cálculo do INSS dos sócios e autônomos**. Aqui você informará as características de seu Sócio/Autônomo a respeito do recolhimento do INSS.

- **Contribuinte Individual** - Defina este campo se o Sócio ou Autônomo for Contribuinte Individual
- **Transportador Autônomo** - Defina este campo se o Autônomo cadastrado for um Transportador Autônomo
- **Autônomo beneficiado com redução da base de cálculo** - este campo deverá ser assinalado apenas se houver redução na base de cálculo do INSS do autônomo
- **Autônomo contribuinte sobre escala de salário base** - Essa definição será apenas para os autônomos que possuam escala de salário base
- **Autônomo dispensado de recolhimento sobre escala salário base**
- **Se o Sócio ou Facultativo for optante do Decreto 6.042/07 de Abril / 2007 para recolhimento de GPS Individual, essa opção deve estar assinalada.**
- **No campo Opção em,** deve estar informado o **mês e o ano** para iniciar a nova opção.
- **Contribuinte Individual** (MEI - Instrução Normativa nº 924/2009)

Se o cadastro se referir a um **Transportador autônomo ou Autônomo beneficiado com redução de base de cálculo,** informe também:

- 1-) **A porcentagem do rendimento para cálculo da Base do INSS**, isto é, o percentual que será aplicado sobre o rendimento do autônomo para determinar a base de cálculo do INSS.
- 2-) **A Porcentagem do rendimento para cálculo da Base do IR**, isto é, o percentual que será aplicado sobre o rendimento do autônomo para determinar a base de cálculo do IR.
- 3-) **E a porcentagem para cálculo de terceiros.**
- **Categoria de Trabalhadores - eSocial** - é necessário tanto para os Sócios quanto para os Autônomos, que se indique qual categoria ele pertence para exportação para o e-Social.
- **Tipo de Regime Previdenciário** - informe qual é o Tipo de Regime Previdenciário do Sócio ou Autônomo
- **Natureza da Atividade** - Informe qual a natureza da atividade do Sócio ou Autônomo
- **Categoria de Trabalhadores - SEFIP** - é necessário tanto para os sócios quanto para os Autônomos que se indique qual categoria ele pertence para exportação para a SEFIP
- **Grau de Exposição a Agentes Nocivos** - Se a Empresa expõe os trabalhadores a Agentes Nocivos, faça a indicação também para os Sócios e Autônomos
- **Informações de dirigente sindical referente a empresa origem** - O grupo Informações Dirigente Sindical referente à Empresa Origem trata informações de trabalhadores **sem vínculo empregatício com a empresa**, que foram **eleitos para mandato no sindicato**. Informe o CNPJ/CPF, data de admissão, Matrícula e Ocorrência

image not found or type unknown

FP Sócios / Autônomos - Inclusão

Identificação | **Dados Adicionais** | **Processos** | **Cooperado**

Informações Contratuais | Informações para Cálculo | **GPS/SEFIP/e-Social** | Desligamento / Pensão Alimentícia

Informações para GPS / GFIP / SEFIP (Recolh. Empresa)

☐ Contribuinte Individual - Se assinalada essa opção, a contribuição previdenciária do segurado "não" será recolhida na GPS da empresa.

☐ Transportador autônomo

☐ Autônomo beneficiado com redução de base de cálculo

☐ Autônomo contribuinte sobre escala de salário base

☐ Autônomo dispensado de recolhimento sobre escala salário base

☐ Sócio / Facultativo utiliza códigos de recolhimentos para GPS definidos pelo Decreto 6.042/07. Opção em

Porc. do rendimento para cálculo da Base do INSS Porc. do rendimento para cálculo da Base do IR Porcentagem de Terceiros Dias trabalhados

Categoria de trabalhadores - eSocial Tipo de Regime Previdenciário

Natureza da Atividade Categoria de Trabalhadores - SEFIP

Grau de Exposição a Agentes Nocivos

Informações de dirigente sindical referente a empresa origem

Categoria de trabalhadores

☐ CNPJ ☐ CPF Número (CNPJ/CPF) Data de Admissão Matrícula

Ocorrência

Sub Aba Desligamento/Pensão Alimentícia

Informe nesta aba as informações:

- do desligamento do Sócio ou Autônomo,
- a Mudança de CPF quando ocorrer,
- as informações referente a [Pensão Alimentícia](#) e
- o anexo da Atividade do Simples Nacional

FP Sócios / Autônomos - Inclusão

Identificação | **Dados Adicionais** | **Processos** | **Cooperado**

Informações Contratuais | Informações para Cálculo | GPS/SEFIP/e-Social | **Desligamento / Pensão Alimentícia**

Desligamento

Data Desligamento Número Processo Desligamento Abrangência da decisão

Motivo do desligamento

Mudança de CPF do trabalhador

CPF Anterior Data Alteração CPF Novo CPF Matrícula Anterior

Observação

Pensão Alimentícia

Indicativo Pensão Alimentícia FGTS % Pensão Alimentícia Valor Pensão Alimentícia

Atividade Simples Nacional

☐ Anexos I, II, III e V ☐ Anexo IV ☐ Concomitante

Aba Dependentes

Esse procedimento é imprescindível para que o sistema considere o dependente para dedução da renda bruta na determinação da base de cálculo do IR

Você deverá cadastrar os [Dependentes dos sócios e autônomos](#)

Informe:

- Código do Sócio ou Autônomo
- Código do Dependente
- Nome
- Data de Nascimento
- Grau de Parentesco/Descrição do Dependente
- Tipo de Dependente
- Número do CPF

- Data da Entrega da Certidão de nascimento
- Sexo do Dependente
- Se o Dependente possui incapacidade física ou mental para o trabalho
- Se o Dependente já consta na base de dados do eSocial
- Imposto de Renda - Data de Início e Data Final

Observação: O campo Número do CPF é obrigatório para a correta exportação para o Portal do eSocial.

FP Sócios / Autônomos - Inclusão

Identificação | Dados Adicionais | Dependentes | Processos | Cooperado

Código	Nome Dependente	Data Início - IR	Data Início - SF

FP Dependentes - Inclusão

Sócio / Autônomo

Código: 1 Nome: []

Dependente

Código: [] Nome: [] Data Nascimento: []

Grau de Parentesco/ Descrição do Dependente: []

Tipo de Dependente: []

Número do C.P.F.: [] Data Entrega Certidão: []

Imposto de Renda

Data de Início: [] Data da Baixa: []

☐ Dependente possui incapacidade física ou mental para o trabalho

☐ Dependente já consta na base de dados do e-Social

Esse cadastro poderá ser realizado também no menu **Manutenção>Dependentes>Sócios/Autônomos**

FP Folha de Pagamento

Manutenção | Movimentação | Relatórios | Utilitários | Ajuda

Empresas

Funcionários

Beneficiários de Pensão Alimentícia

Dependentes

Planos de Saúde

Funcionários

Sócios/Autônomos

Cadastra

Aba Processos

Nessa aba deverão ser cadastradas as informações relativas aos [Processos](#) vinculados ao Sócio ou Autônomo cadastrado

The image shows two overlapping windows from a software application. The main window is titled 'Sócios / Autônomos - Inclusão' and has tabs for 'Identificação', 'Dados Adicionais', 'Processos', and 'Cooperado'. The 'Identificação' tab is selected and highlighted with a red box. A red arrow points from this box to a smaller window titled 'Processos - Inclusão'. This smaller window has a 'Pesquisa' button and a 'Pesquisa' field. A second red arrow points from the 'Pesquisa' button in the 'Processos - Outros' sub-window to the 'Processos - Inclusão' window.

Aba Cooperado

Informe nesta aba as informações que dizem respeito ao Sócio ou Autônomo quando o mesmo é um **Cooperado**.

- Valor da Cota de Admissão
- Número de Parcelas
- Desligamento - Tipo de desligamento, devolução de cotas se houver e Motivo do Desligamento
- Histórico de observações.

FP

Sócios / Autônomos - Inclusão

Identificação

Dados Adicionais

Processos

Cooperado

Admissão

Valor cota

R\$ 0,00

Número de parcelas

0

Desligamento

Tipo desligamento

☐ Demissão

☐ Exclusão

☐ Eliminação

Devolução de cotas

0,00

Motivo desligamento

Histórico de observações

Revision #39

Created 18 April 2023 08:34:10 by ProjetosD

Updated 3 December 2024 19:31:15 by ProjetosD