

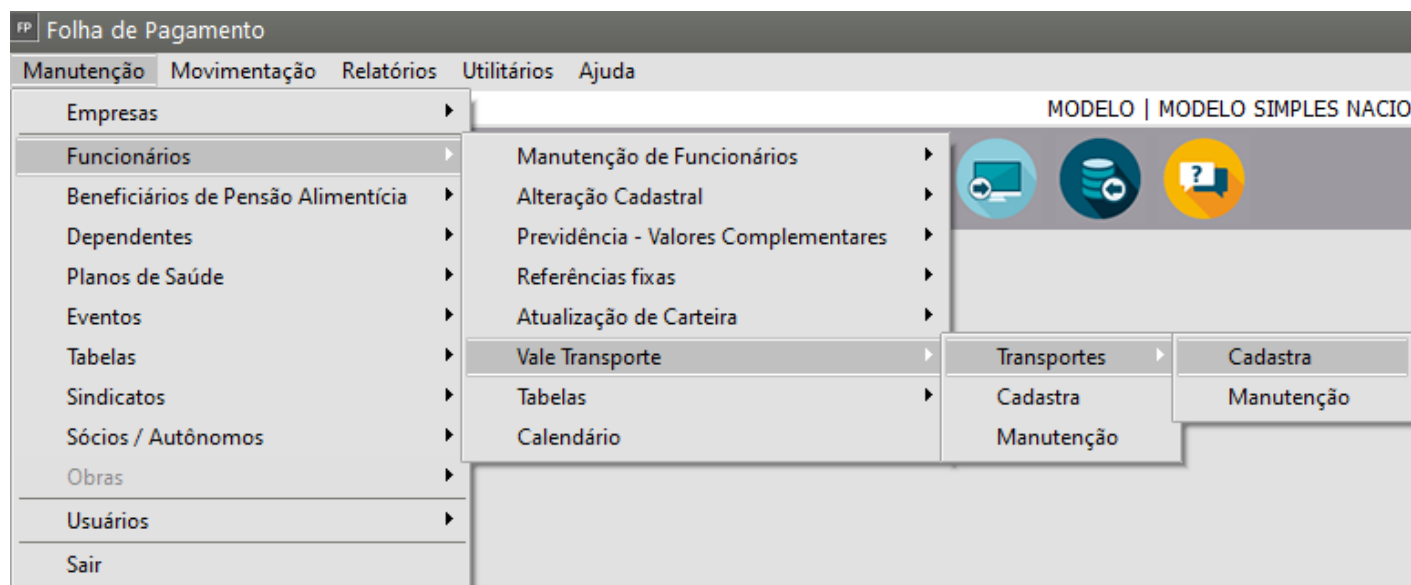
Cadastrando e calculando Vale Transporte

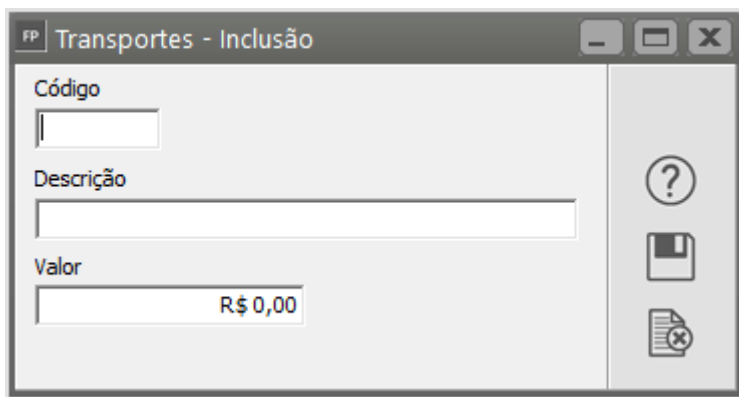
Veja também os Itens:

- [Utilizando Vale Transporte](#)
- [Cadastrando Transporte](#)
- [Relação de Transportes Utilizados](#)
- [Impressão de Recibo de Vale Transporte Individual](#)
- [Impressão de Recibo de Vale Transporte Coletivo](#)
- [Cadastrando e Calculando Vale Transporte](#)

Para desconto dos **6% de Funcionários** que possuem **Vale Transporte**, é gerado o evento **e330 no Holerith**, sendo necessário seguir os seguintes passos:

1) Acessar o menu **Manutenção>Funcionários>Tabelas>Transportes** e cadastrar todos os [transportes](#) que serão utilizados pelos [funcionário](#) e seus respectivos valores de passagem





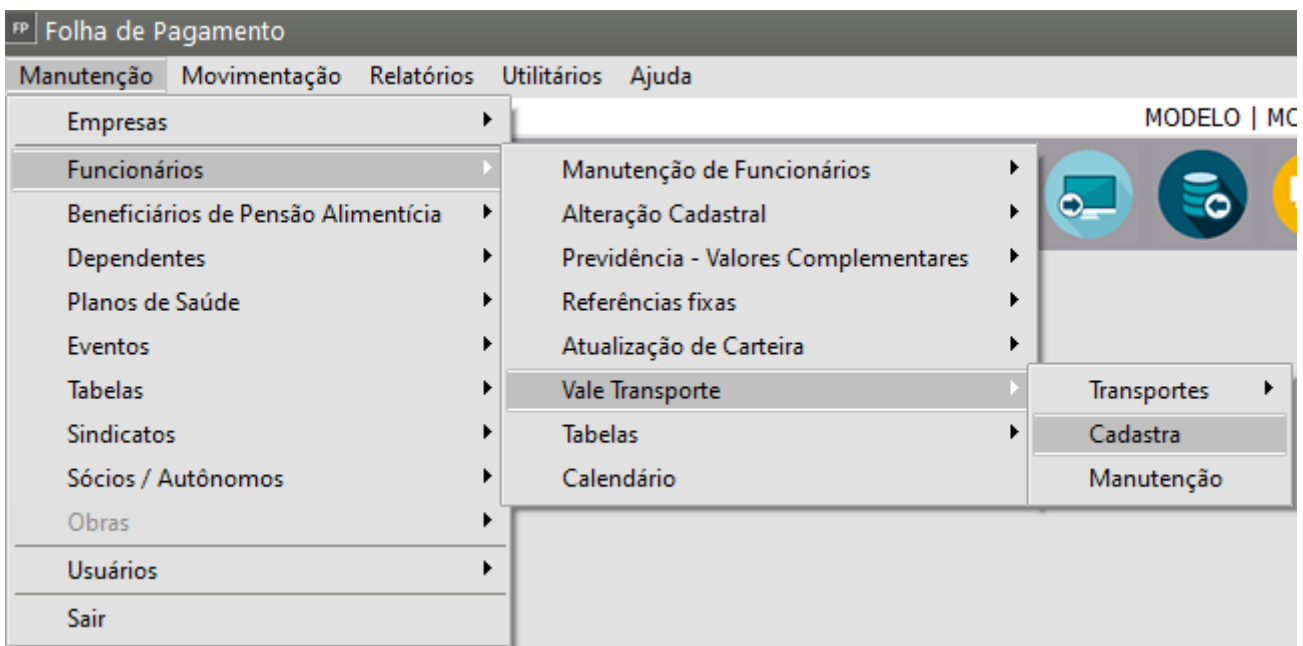
FP Transportes - Inclusão

Código

Descrição

Valor R\$ 0,00

2) Acesse o menu **Manutenção>Funcionários>Vale Transporte** e cadastre para cada Funcionário optante pelo vale transporte:



Informar:

- o código do Funcionário;
- o código do Transporte; (o valor unitário o sistema trará, automaticamente, quando você informar o código do transporte);
- A quantidade de vale transporte utilizado em 1(um) dia normal;
- A quantidade de vale transporte utilizado em 1(um) sábado.

Funcionário
Código Nome

Transporte
Código Descrição

Vales
Quantidade de vale transporte utilizado em 1 (um) dia normal de trabalho.
0
Quantidade de vale transporte utilizado em 1 (um) sábado.
0
Quantidade total de vales utilizadas no mês.
0

O campo '**Quantidade total de vales utilizadas no mês**' o sistema se baseará na tabela de DSR para definir o número de dias normais e sábados para efetuar as multiplicações chegando no valor de Vale Transporte.

De acordo com a legislação, o desconto não deve ultrapassar 6% da remuneração do funcionário, então, o sistema comparará o valor total dos Vales concedidos ao Funcionário com o valor de 6% da sua remuneração.

Se a soma do valor total dos passes utilizados for menor que os 6% do Salário Base, o Sistema descontará apenas o valor dos passes, caso contrário, descontará do funcionário o limite máximo de 6% normalmente.

3) Verifique o **Hollerith Padrão** informado no [cadastro do funcionário](#), na aba "Informações para Cálculo", pois será utilizado para gerar o Holerith Mensal do Funcionário, e deve possuir o evento **e330 - Vale Transporte**, se não estiver, inclua o evento no [hollerith Padrão](#) e salve o cadastro.

FP Hollerith Padrão - Alteração

Nome do hollerith: **MENSALISTA** Descrição: Geração Hollerith Funcionário Mensalista

Código do evento	DESCRICAO
e001	Salário Base
e003	Salário Família
e300	IRRF
e301	INSS
e304	Desconto Adiantamento Salarial
e333	Desconto Contribuicao Sindical
e601	Depósito do FGTS
e330	Vale Transporte
e066	Media de DSR s/ Horas Extras

4) No momento da geração do Hollerith do Funcionário irá descontar no evento **e330 (Vale Transporte)**

FP Holleriths - Mensal

Funcionário

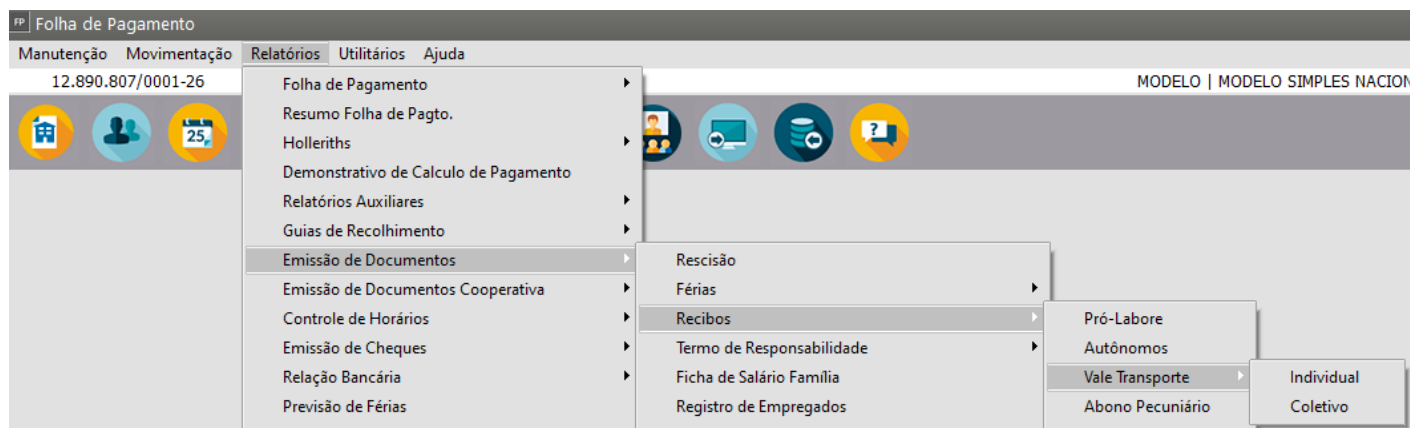
Código: 2 Nome: Maria Cândido Salário Base: R\$ 1.500,00

Evento	Descrição	Prov./Desc.	Referência	Valor
e001	Salário Base	Provento	30,00	R\$ 1.500,00
e070	Arredondamento do Mês	Provento	0,00	R\$ 0,53
e300	IRRF	Desconto	27,50	R\$ 253,33
e301	INSS	Desconto	9,00	R\$ 115,20
e330	Vale Transporte	Desconto	52,00	R\$ 90,00
e349	Plano de Saúde	Desconto	0,00	R\$ 100,00

Total de Proventos: R\$ 1.500,53
 Total de Descontos: R\$ 558,53

Base do INSS: R\$ 1.500,00
 Base do IR: R\$ 1.284,80
 Base do FGTS: R\$ 1.500,00
 Depósito do FGTS: R\$ 120,00
 Salário Líquido: R\$ 942,00

5) Se você quiser imprimir um [recibo do vale transporte](#) para que o funcionário assine, acesse o menu **Relatórios>Emissão de Documento>Recibos>Vale Transporte**



Você poderá imprimir um recibo [individual](#) ou [Coletivo](#).

RECIBO DE VALE TRANSPORTE			
RIO CLARO, 19 de maio de 2023.			
Funcionário			
Maria Cândido			
Recebi da empresa MODELO SIMPLES NACIONAL a quantidade de vales transportes discriminadas a seguir, referentes ao seguinte período: de 01/05/2023 a 31/05/2023.			
Qtde. Vales	Tipo Transporte	Valor Unitário	Valor Total
18	1-Ônibus	4,10	73,80
<hr/>			
Maria Cândido			

RECIBO DE VALE TRANSPORTE

EMPRESA : MODELO SIMPLES NACIONAL
CNPJ/CEI no : 12.890.807/0001-26
Ano/Mes Referencia: 05/2023

Recebi da empresa acima a quantidade de vale(s) transporte(s) abaixo relacionados e comprometo-me a utiliza-los exclusivamente para locomover-me do meu trabalho para a minha residencia e vice-versa.

Funcionario	Qtde. Vales	Assinatura
2 Maria Candido	0	-----

Numero de funcionarios: 001

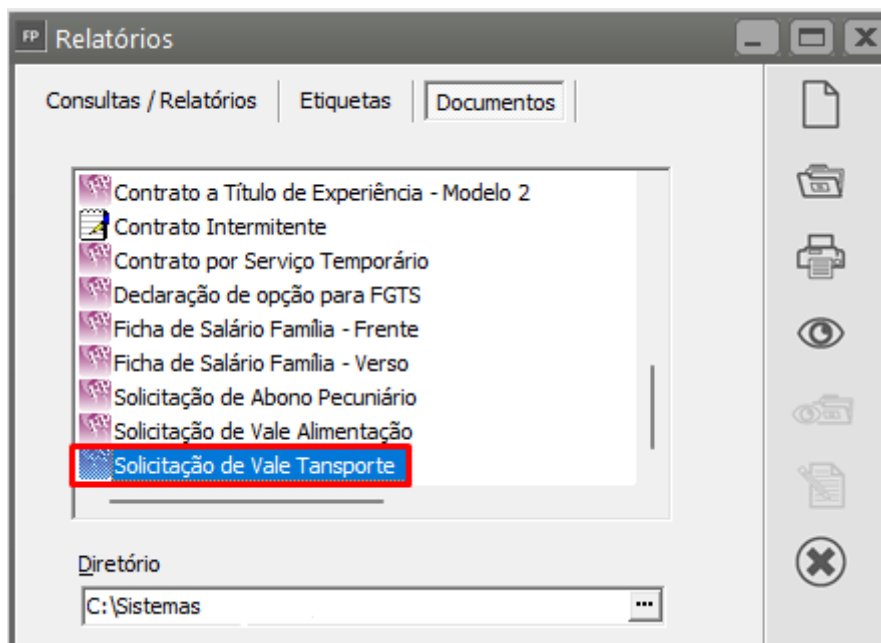
O sistema oferece, ainda, através do menu **Relatórios>Gerador>Relatórios>Aba Documentos**, clique no ícone



_ IMPRIME - Permite que você imprima o relatório, ou seja, o envie pra a impressora



_ PREVIEW/VISUALIZA - Permite que você visualize o relatório



Exemplo:

SOLICITAÇÃO DE VALE TRANSPORTE

EMPREGADO: Nome do Funcionário
FUNÇÃO : Sócio

A
EMPRESA : EMPRESA MODELO
ENDEREÇO : RUA 5
CIDADE : RIO CLARO U.F.: SP
() OPTO () NÃO OPTO PELA UTILIZAÇÃO DO VALE - TRANSPORTE.

NOS TERMOS DO ARTIGO 112. DO DECRETO N.10.854 DE 10 DE NOVEMBRO DE 2021. SOLICITO
RECEBER O VALE - TRANSPORTE E COMPROMETO-ME :

- a)a utilizá-lo exclusivamente para meu efetivo deslocamento Residência - Trabalho e vice-versa;
- b)a renovar anualmente ou sempre que ocorrer alteração no meu endereço residencial ou dos serviços e meios de transporte mais adequados ao meu deslocamento Residência - Trabalho e vice-versa;
- c)autorizo a descontar até 6% (seis por cento) do meu salário básico mensal para concorrer ao custeio do Vale-Transporte (conforme o artigo 114. do Decreto N. 10.854/21)
- d)declaro estar ciente de que a declaração falsa ou o uso indevido do Vale-Transporte constituem falta grave (conforme o P.3 do artigo 112, do Decreto N. 10.854/21).

ENDEREÇO ATUAL: Padre Arlindo Vieira
C.E.P: 04297-000 Cidade: SÃO PAULO U.F.: SP

M E I O S D E T R A N S P O R T E

	TIPO	NOME E NUMERO DA LINHA	EMPRESA TRANSPORTADORA	
1				I
2				D
3				A
4				
				V
1				O
2				L
3				T
4				A

RIO CLARO, quinta-feira, 27 de abril de 2023.

Assinatura do Empregado ou
Impressão Digital

Assinatura do Empregador

Responsável Legal (quando menor)