

# eSocial - S1280

Eventos Periódicos - Informações Complementares aos Eventos Periódicos

- [Código 0481 - "O valor informado não pertence aos valores válidos para o campo."](#)
- [Código 0927 - Evento não é aceito para o Empregador](#)
- [Código 1254 - O evento é incompatível com a classificação tributária do empregador.](#)  
[Classificação tributária](#)
- [Código: 0008 - Grupo 'Substituição da Contribuição Patronal' deve ser preenchido.](#)  
[Verifique as condições de preenchimento no leiaute.](#)

# Código 0481 - “O valor informado não pertence aos valores válidos para o campo.”

**Código: 0481**

**Descrição:** “O valor informado não pertence aos valores válidos para o campo.”

**Ação Sugerida:** Este erro ocorre no retorno do registro S-1280 relacionado a informações inválidas de desoneração da folha **quando a empresa não é mais desonerada.**

Primeiro confirme se realmente a empresa não é mais desonerada, em seguida acesse o menu

**Manutenção > Empresas > Parâmetros Adicionais da Empresa - aba**

[image-1644409763633.png](#)

Caso a informação seja corrigida será necessário enviar um evento de retificação para o Portal do eSocial

Por exemplo: Carga inicial da empresa foi gerada com a opção desoneração marcada em 07/2018, porém em 01/2019 ela deixou

de ser desonerada por algum motivo, caso seja este o caso, faça a alteração nos Parâmetros Adicionais da empresa e envie o evento de retificação para o Portal do eSocial, com data de início de validade a partir de quando a empresa deixou de ser desonerada.

Acesse **Gerenciamento de Transmissão do eSocial**, clique sobre o registro S-1280 e verifique a referência

Desta forma, no Portal do eSocial constará um histórico com o período desonerado e a partir de que data a empresa deixou de ser desonerada.

# Código 0927 - Evento não é aceito para o Empregador

**Código: 0927**

**Descrição:** Evento não é aceito para o empregador

**Ação Sugerida:** Verifique se o evento é compatível com a Classificação Tributária do Empregador

Este erro ocorre no retorno do registro S-1280 - (Informações Complementares aos Eventos Periódicos) quando este esta levando desoneração e as configurações da empresa não atende aos requisitos do evento. Validação do Indicativo de Desoneração,

**Correção:** Acesse o menu **Manutenção > Empresas > Parâmetros Adicionais da Empresa - aba GPS**



Confirme a informação selecionada no campo Referente a Desoneração da Folha de Pagamento.

**Observação:** Existem Classificações Tributárias que não permitem Desoneração da Folha de Pagamento



Para confirma a Classificação Tributária informada para a Empresa acesse o menu Manutenção > Empresas > Dados Cadastrais > Manutenção

Pesquise pela Empresa e clique na seta Avança.





Acesse a aba Parâmetros Gerais e confirme a informação selecionada no campo Classificação Tributária



Após a correção da informação, reenvie o evento para o Portal do eSocial


# Código 1254 - O evento é incompatível com a classificação tributária do empregador. Classificação tributária

**Código: 1254**


**Descrição:** O evento é incompatível com a classificação tributária do empresário

**Ação Sugerida:** O evento S-1280 (Informações Complementares aos Eventos Periódicos) somente pode ser enviado por empregador cuja Classificação Tributária seja igual a 02 ou 99 e indicativo de desoneração da folha de pagamento (campo indDesFolha, informado no evento S-1000 - informações do Empregador/Contribuinte e Órgão Público igual a 1 ou, cuja classificação tributária seja 03 ou 09

**Correção:** Para a conclusão com sucesso do envio do evento S1280 (Informações Complementares aos Eventos Periódicos) faça as seguintes confirmações:

image1645727458286.png

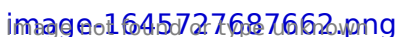
a) Acesse o menu **Manutenção > Empresas > Dados Cadastrais > Manutenção**

image1645727508762.png

Pesquise pela Empresa e clique na seta Avança

image1645727540782.png

Em seguida acesse a **aba Parâmetros Gerais** e verifique se a **Classificação Tributária está definida com os códigos 02 ou 99**

image1645727687662.png

Em seguida acesse o menu **Manutenção > Empresas > Parâmetros Adicionais da Empresa,**



Aba GPS, verifique se o campo destinado a **Desoneração da Folha de Pagamento** está corretamente cadastrado.



Após as correções, reenvie o evento para o Portal do eSocial

Caso o evento novamente seja rejeitado, verifique dentro do portal como estão cadastradas

# Código: 0008 - Grupo 'Substituição da Contribuição Patronal' deve ser preenchido. Verifique as condições de preenchimento no leiaute.


**Código:** 0008

**Descrição:** Grupo 'Substituição da Contribuição Patronal' deve ser preenchido. Verifique as condições de preenchimento no leiaute.


**Ação Sugerida:** Caso a sua empresa seja de classificação tributária '99 - Pessoas Jurídicas em Geral' verifique se os parâmetros da Obra ou Contratante estão corretas.

**Causa:** Ocorre quando o a parametrização da Obra ou Contratante está incorreta.


**Como corrigir:**

1. Para empresas de Construção Civil:  
Acesse o menu 'Manutenção>Obras>Manutenção'  


Verifique se na aba 'Informações Gerais' o Tipo de Lotação e o Tipo de Inscrição estão preenchidos corretamente. De acordo com as informações jurídicas da obra. Caso não saiba as informações verifique com o seu jurídico ou com o jurídico da obra:



Depois verifique na aba 'Informações Obras', se todos os dados estão corretos principalmente se ela for Empreitada Parcial, que só deve estar preenchido se a obra se enquadrar nessa categoria:

 Image not found or type unknown

2. Para empresas de Locação de Mão de Obra:

Acesse o menu 'Manutenção>Contratantes>Manutenção'

 Image not found or type unknown

Verifique se na aba 'Informações Gerais' o Tipo de Lotação e o Tipo de Inscrição estão preenchidos corretamente. De acordo com as informações jurídicas da contratante. Caso não saiba as informações verifique com o seu jurídico ou com o jurídico da contratante:

 Image not found or type unknown

Depois verifique na aba 'Informações Contratantes', se todos os dados estão corretos principalmente se ela for Empreitada Parcial, que só deve estar preenchido se a contratante se enquadrar nessa categoria:

 Image not found or type unknown

3. Se após a correção o sistema gerar carga de alteração do s1020, envie essa carga antes do s1280. Caso não tenha gerado, pode enviar direto o s1280
4. Depois de concluído o s1020, envie novamente o s1280 que está com a carga 'Aguardando Correção'.