

eSocial - S1010

Eventos Iniciais - Tabela de Rubricas

- [Código 0017 - A estrutura do arquivo XML está em desconformidade com o esquema XSD.](#)
- [Código 0244 - Natureza da rubrica inválida](#)
- [Código 0265 - “Rubrica incompatível com Segurado Empregado”.](#)
- [Código 0266 - “Rubrica incompatível com Contribuinte Individual”.](#)
- [Código 0267 - “Rubrica incompatível com Estagiário”Código](#)
- [Código 0269 - “Rubrica não existe no cadastro do empregador”](#)
- [Código 0734 - “Existe um evento de Insalubridade e Periculosidade para o mesmo ambiente para o qual não houve um evento de término”](#)
- [Código 0847 - “Não podem ser utilizadas rubricas cujo codIncIRRF em S-1010 seja igual a \[31, 32, 33, 34, 35, 51, 52, 53, 54, 55, 81, 82, 83\].”](#)
- [Código 0848 - “Só pode ser utilizada rubrica cujo codIncIRRF em S-1010 seja igual a \[31, 32, 33, 34, 35, 51, 52, 53, 54, 55, 81, 82, 83\].”](#)
- [Código 0902 - Já foi iniciado o processo de encerramento da folha de pagamento](#)
- [Código 1310 - Não é possível o envio de eventos de tabela de empregadores domésticos por web service](#)
- [Código 1352 - Código de incidência tributária da rubrica para o IRRF inválido](#)
- [Código 1612 - Não pode ser utilizada rubrica cuja \[natRubr\] em S-1010 seja igual a \[1801, 9220\]](#)
- [Código 1709 - Evento Inválido](#)
- [Código 0017 - A estrutura do arquivo XML está em desconformidade com o esquema XSD - codIncCPRP](#)

Código 0017 - A estrutura do arquivo XML está em desconformidade com o esquema XSD.

Código: 0017


Descrição: A estrutura do arquivo XML está em desconformidade com o esquema XSD. The element 'ideRubrica' in namespace '

http://www.esocial.gov.br/schema/evt/evtTabRubrica/v02_05_00' has incomplete content. List of possible elements expected: 'iniValid' in namespace '

http://www.esocial.gov.br/schema/evt/evtTabRubrica/v02_05_00'.

Ação Sugerida: Alterar a data inicial de validade do evento

Como Corrigir: Acesse o menu **Movimentação > Gerenciamento de Transmissão eSocial**.

1. Selecione a opção "Eventos Iniciais"
2. No campo Evento, selecione o evento S-1010 e clique na setinha Avança ou tecle F5.

3. Selecione o evento que esta aguardando correção e em seguida na opção "Alterar data de início e final de validade".



4. Ao clicar no botão enviar será aberta uma tela para informar o início de validade do evento.



5. Informe o Ano e Mês de inicio de vigência do evento conforme o cronograma do grupo da empresa e clique em OK.


Código 0244 - Natureza da rubrica inválida

Código: 0244

Descrição: Natureza da rubrica inválida.

Ação Sugerida: O valor informado no campo deverá existir e ser válido no período na Tabela 3 (Natureza das Rubricas da Folha de Pagamento).

Como alterar: Acesse o menu **Manutenção > Eventos > Manutenção**, na aba **eSocial**, e informe corretamente o código da rubrica de acordo com a Tabela 3 (Natureza de Pagamento).

 not found or type unknown

Faça o reenvio do evento S1010

OBS.: Verifique na tabela [03 - Natureza das Rubricas da Folha de Pagamento](#) do eSocial se a rubrica que você está utilizando não perdeu a data de validade. Conforme o exemplo a baixo, as rubricas 9209 e 9210 perderam a validade em 04/2021. Sendo assim, tudo o que for enviado após essa data, voltará com erro:

 not found or type unknown

Caso o evento que você está enviando, esteja com uma rubrica inválida, por favor verifique junto ao eSocial nos [canais de atendimento](#) ou com o seu legislativo, qual a melhor opção das rubricas ativas que poderá ser informada no evento.

Código 0265 - “Rubrica incompatível com Segurado Empregado”.

Código: 0265

Descrição: "Rubrica incompatível com Segurado Empregado".

Ação sugerida : Se for relativa a segurado empregado ou avulso não é permitida a inclusão de RUBRICAS com Código de incidência de Contribuição Previdenciária igual a [34] – SEST

Correção: Acesse o Menu **Manutenção > Eventos > Manutenção** e pesquise pelo evento, clique na seta Avança

[29.jpg](#) not found or type unknown

Em seguida, edite o evento e acesse a aba Informações eSocial

Verifique qual o código informado no campo Incidência sobre Previdência Social, caso esteja 34, corrija a informação e salve o cadastro

[30.jpg](#) not found or type unknown

Faça o reenvio da informação para o Portal do eSocial

Código 0266 - “Rubrica incompatível com Contribuinte Individual”.

Código: 0266

Descrição: “Rubrica incompatível com Contribuinte Individual”.

Ação Sugerida: - Se for relativa a contribuinte individual, não podem ser utilizadas rubricas cuja classificação de incidência tributária informada nos campos, códigos de incidência tributária de Contribuição Previdenciária e códigos de incidência tributária de IRRF, seja específica de segurados empregados.

Portanto, não são aceitas rubricas cujo:

- Código de Incidência tributária de Contribuição Previdenciária igual a: [12, 21, 22, 32, 51,92, 93, 94], exceto se categoria de trabalhador = [771];
- Código de Incidência tributária de IRRF igual a: [12,13,14,32,33,34]; - Código de Incidência tributária de Contribuição Previdenciária seja igual a [34] se a 15 CATEGORIA do respectivo trabalhador for diferente de [711,712,734];
- Código de Incidência tributária de Contribuição Previdenciária classificado como [31] se a classificação tributária do contribuinte for igual a [21,22] (Pessoa Física) e
- Categoria = Contribuinte individual (7XX), pois não existe previsão legal de desconto de contribuição do segurado contribuinte individual que é contratado por outro contribuinte individual, exceto se o tipo de Lotação da respectiva lotação = [22] (obra de pessoa física).

Correção: a) verifique se o trabalhador é ou não um **Contribuinte Individual** e qual a categoria que foi informada para ele no portal do eSocial, acessando o menu **Manutenção > Socios Autônomos > Manutenção**, edite o cadastro e verifique a informação na aba **Dados Adicionais**.

[image-1643837842578.png](#)

b) Acesse o menu **Manutenção > Eventos > Manutenção**, edite o evento com inconsistência no eSocial e acesse a aba Informações eSocial

Se for relativa a contribuinte individual, não podem ser utilizadas rubricas cuja classificação de incidência tributária informada nos campos,

Confira as Informações:

- **Não** será aceito Código de Incidência tributária de Contribuição Previdenciária igual a: **[12, 21, 22, 32, 51, 92, 93, 94]**, exceto se categoria de trabalhador = [771];

[image.1643836895833.png](#)

- **Não** será aceito Código de Incidência tributária de IRRF igual a: **[12, 13, 14, 32, 33, 34]**; - Código de Incidência tributária de Contribuição Previdenciária seja igual a **[34]** se a CATEGORIA do respectivo trabalhador for diferente de **[711, 712, 734]**;

[image.1643838292949.png](#)

- **Não** será aceito Código de Incidência tributária de Contribuição Previdenciária classificado como **[31]** se a classificação tributária do contribuinte for igual a **[21, 22]** (Pessoa Física) e

- **Não** será aceita Categoria = Contribuinte individual (**7XX**), pois não existe previsão legal de desconto de contribuição do segurado contribuinte individual que é contratado por outro contribuinte individual, exceto se o tipo de Lotação da respectiva lotação = [22] (obra de pessoa física).

Código 0267 - “Rubrica incompatível com Estagiário” Código

Código: 0267

Descrição: “Rubrica incompatível com Estagiário”

Ação Sugerida: Se for relativa ao estagiário, não podem ser aceitas rubricas cujo Código de Incidência tributária de Contribuição Previdenciária ou Código de Incidência tributária de FGTS seja diferente de [00].

Correção: Acesse o menu **Manutenção > Eventos > Manutenção**, pesquise pelo evento e clique na seta Avança.

image-1643838692375.png

Acesse a aba Informações eSocial

NÃO SERÃO ACEITOS

a) Código de Incidência tributária de Contribuição Previdenciária **diferente de 00**

b) Código de Incidência tributária de FGTS seja **diferente de 00**

image-1643838894873.png

Faça a correção do evento e em seguida faça o envio para o eSocial.

Código 0269 - “Rubrica não existe no cadastro do empregador”

Código: 0269

Descrição: “Rubrica não existe no cadastro do titular”

Ações Sugeridas: - Verifique se a rubrica foi enviada para o Portal do eSocial

1 - Correção: Acesse o **Gerenciamento de Transmissão do eSocial**, filtre por Eventos Iniciais - S1010 e clique na seta avança.

image-1643839198947.png

Verifique se o evento com inconsistência consta na relação dos eventos do Gerenciamento.

a) Caso o evento constar na relação e o status do mesmo Aguardando envio, faça o envio para o Portal do eSocial

image-1643839320456.png

b) Caso o evento constar no gerenciamento e seu status for concluído com sucesso, verifique se a carga possui número do recibo, e se não, faça o reenvio do mesmo, pois no Portal o evento ainda não foi encontrado. Caso esteja concluída, e com o nº do recibo, verifique se a data de validade é a mesma data da obrigatoriedade dos eventos iniciais da sua empresa, se estiver diferente, selecione o evento e envie novamente com o campo "alterar data de início e final da validade" habilitado, e o sistema irá te pedir uma senha do suporte: 07789009

c) Caso Não conste no Gerenciamento de Transmissão do eSocial, acesse o menu **Manutenção > Eventos > Manutenção >**, pesquise pelo evento e Clique na seta Avança.

image-1643839444832.png

Em seguida clique no botão **Função Extra 2 - Gerar Carga eSocial**

A carga será gerada e você deve acessar o **Gerenciamento de Transmissão Social** e enviar a mesma para o Portal.

[image1643839491506.png](#)

d) Se a carga estiver no Portal do eSocial, verifique se o período de **início de vigência** do evento esta correto. O início de vigência deve ser menor ou igual ao período que esta sendo enviado.

Se o evento foi enviado com data posterior ao processamento você deverá fazer uma retificação do evento informando uma data anterior a que está sendo rejeitada por não constar no Portal do eSocial.

Código 0734 - “Existe um evento de Insalubridade e Periculosidade para o mesmo ambiente para o qual não houve um evento de término”

Código: 0734

Descrição: “Existe um evento de Insalubridade e Periculosidade para o mesmo ambiente para o qual não houve um evento de término”

Ação Sugerida: Não é permitido o envio de evento de Insalubridade e Periculosidade - Início se já houver evento idêntico (mesmo código de Ambiente de Trabalho) para o mesmo vínculo com data anterior e sem o respectivo evento indicando o término

Correção: Acesse o Portal do eSocial no menu Empregador > Tabelas > Rubricas e procure pelo evento que apresentou rejeição na consulta do eSocial.

Em seguida verifique se o evento está corretamente cadastrado no Portal, em caso afirmativo vá no final do cadastro e copie o número do recibo.

Acesse o Sistema Folha de Pagamento no Gerenciamento de Transmissão do eSocial e pesquise por Eventos Iniciais S1010 e clique na seta Avança

image1644962225740.png

Selecione o evento que foi rejeitado e clique no botão Incluir Número de Recibo Manual

image1644962332421.png

Será apresentada a tela para que você cole o número do recibo copiado do portal do eSocial

[image1644962383821.png](#)

Código 0847 - “Não podem ser utilizadas rubricas cujo codInclIRRF em S-1010 seja igual a [31, 32, 33, 34, 35, 51, 52, 53, 54, 55, 81, 82, 83].”

Código: 0847

Descrição: “Não podem ser utilizadas rubricas cujo codInclIRRF em S-1010 seja igual a [31, 32, 33, 34, 35, 51, 52, 53, 54, 55, 81, 82, 83].”

Ação Sugerida: Conferência da Informação cadastrada no Evento

Correção: Acesse o menu **Manutenção > Eventos > Manutenção**, pesquise pelo código do evento e clique na Seta Avança

[image-1645137750292.png](#)

[image-1645137776194.png](#)

Edite o cadastro do Evento e acesse a **aba Informações eSocial**

Corrija a informação cadastrada no Campo Incidência sobre IRRF

“Não podem ser utilizadas rubricas cujo codInclIRRF em S-1010 seja igual a **[31, 32, 33, 34, 35, 51, 52, 53, 54, 55, 81, 82, 83].**”

[image-1645138065419.png](#)

Após realizar a correção do evento, acesse novamente o Gerenciamento de Transmissão do eSocial e reenvie o evento rejeitado anteriormente.

Código 0848 - “Só pode ser utilizada rubrica cujo codIncIRRF em S-1010 seja igual a [31, 32, 33, 34, 35, 51, 52, 53, 54, 55, 81, 82, 83].”

Código: 0848

Descrição: “Só pode ser utilizada rubrica cujo codIncIRRF em S-1010 seja igual a [31, 32, 33, 34, 35, 51, 52, 53, 54, 55, 81, 82, 83].”

Ação Sugerida: Verifique as incidências de IRRF nos eventos e300 e e337 através do menu Manutenção> Eventos> Manutenção, altere a incidência na aba ‘Informações eSocial’ e envie a alteração para o eSocial no evento S-1010, após tente enviar o evento novamente.

Correção: Acesse o Menu **Manutenção > Eventos > Manutenção**, pesquise pelo código do evento e clique na seta Avança.

[image-1645138422161.png](#)

Edite o cadastro do evento e acesse a **aba Informações eSocial**

Em seguida confira as informações cadastradas no campo Incidência sobre IRRF

“**Só pode** ser utilizada rubrica cujo codIncIRRF em S-1010 seja igual a **[31, 32, 33, 34, 35, 51, 52, 53, 54, 55, 81, 82, 83].**”

[image-1645138460212.png](#)

Após realizada a correção do campo, salve o evento e reenvie o evento para o Portal do eSocial através do Gerenciamento de Transmissão do eSocial

Código 0902 - Já foi iniciado o processo de encerramento da folha de pagamento

Código: 0902

Descrição: Já foi iniciado o processo de encerramento da folha de pagamento. Nenhum evento deste empregador no período de apuração da folha de processamento poderá ser recebido até que o processo seja concluído.

Ação Sugerida: Para envio de eventos de mesmo período de apuração da folha em processamento, aguarde a conclusão do fechamento da folha; caso seja necessário, reabra a folha e reenvie os eventos.

Correção: Enquanto o evento S1299 estiver com Status **EM PROCESSAMENTO** pelo eSocial, não poderá ser enviado nenhum evento que tenha o mesmo período deste fechamento em processamento.

Aguarde o retorno do eSocial

a) se o retorno apresentar rejeição, bastará eliminar a carga S1299 e realizar o envio que você estava enviando anteriormente e que apresentou erro.

b) se o retorno for concluído com sucesso,, para enviar o evento que você tentou enviar anteriormente deverá ser feita a Reabertura dos Eventos Periódicos, para isso acesse o Gerenciamento de Transmissão do eSocial e clique no botão Reabertura dos Eventos Periódicos

image-1645709378198.png

Defina o Indicativo de Período de apuração e clique em OK

image-1645710872794.png

Será gerada uma carga S1298 (Reabertura dos Eventos Periódicos)

Clique na seta Avança e pesquise pelo evento gerado

Em seguida envie a carga do evento S1298 para o Portal do eSocial e após o retorno concluído com sucesso a folha de pagamento estará aberta no Portal.

[image-1645711008526.png](#)

Após a reabertura da Folha de Pagamento você conseguirá enviar o evento que estava sendo rejeitado pelo eSocial

Código 1310 - Não é possível o envio de eventos de tabela de empregadores domésticos por web service

Código: 1310

Descrição:

Empregadores Domésticos - Não é possível o envio de eventos de tabela de empregadores domésticos por web service. Utilize a aplicação web.

Demais Empregadores Pessoa Física - é necessário o prévio cadastro de um estabelecimento com CAEPF ou obra com CNO por meio do evento S-1005 - Tabela de Estabelecimentos, Obras ou Unidades de Órgãos Públicos antes do envio de qualquer outro evento de tabela.

Ação Sugerida: Envio do S1005 informando o CAEPF do Empregador Pessoa Física

Correção: Acesse o menu **Manutenção > Empresas > Dados Cadastrais > Manutenção**, pesquise pela empresa e clique na seta Avança

[image-1645739773634.png](#)

[image-1645739794141.png](#)

Edite o cadastro da Empresa e verifique se a informação do **número do CAEPF** está correta. Se não estiver correta, faça a correção, Salve o Cadastro

[image-1645739912242.png](#)

Em seguida faça o envio do evento S-1005 (Tabela de estabelecimentos/obras ou Unidades de Órgãos Públicos) para o Portal do eSocial, após a conclusão do envio com sucesso envie o evento que estava sendo rejeitado pelo eSocial

Código 1352 - Código de incidência tributária da rubrica para o IRRF inválido


Código: 1352

Descrição: Código de incidência tributária da rubrica para o IRRF inválido.

Ação Sugerida: O valor informado no campo deverá existir na [Tabela 21 - Códigos de Incidência Tributária da Rubrica para o IRRF](#). Verifique nessa tabela se o código de IRRF está válido e se é o ideal ao seu evento.

Como corrigir: Acesse o menu **Manutenção > Eventos > Manutenção**.

1. No cadastro do evento, na aba Informações eSocial, no campo Incidência sobre IRRF, informe uma incidência válida.

 s1010.png
Image not found or type unknown

Para auxílio no preenchimento correto, acesse o link abaixo para ter acesso a cartilha:

<ftp://ftp.supersoft.com.br:2021/pub/Temp/eSocial/Cartilha%20Eventos%20-%20eSocial/>

2. Após a correção, acesse o Gerenciamento do e-Social no menu Movimentação e envie novamente o evento.

Código 1612 - Não pode ser utilizada rubrica cuja [natRubr] em S-1010 seja igual a [1801, 9220]

Código: 1612

Descrição: Não pode ser utilizada rubrica cuja [natRubr] em S-1010 seja igual a [1801, 9220], desde que mês/ano da data do desligamento ou término ou período de apuração seja maior ou igual a [01/07/2021].

Quando ocorre o erro: Este erro ocorre no retorno do S-1200 ou S-2299, quando há uma rubrica com a natureza tributária 1801 ou 9220 após a data de 01/07/2021, de acordo com o eSocial essa natureza tributária não é mais válida e não será mais aceita após esse período. Será necessário corrigir o código da rubrica no cadastro do evento e reprocessar o S-1200 ou S-2299 com erro.

Como corrigir: Acesse o menu **Manutenção > Eventos > Manutenção**.

1. No cadastro do evento, na aba Informações eSocial, no campo Código Rubrica e informe um código válido.

[image1641300509471.png](#)

Código 1709 - Evento Inválido

Código 1709 - Evento Inválido

Código: 1709

Descrição: Evento Inválido. Eventos periódicos de empregador segurado especial (classificação tributária igual a 22) somente devem ser enviados na versão S1.0

Ação Sugerida: Verificar a versão do XML

Correção: Acesse o menu **Manutenção > Empresas > Dados Cadastrais > Manutenção**

image1645811606641.png

Filtre pela Empresa e clique na seta Avança

image1645811627065.png

Acesse a aba Parâmetros Gerais e verifique qual a **Classificação Tributária** informada para a Empresa

image1645811679590.png

Se a Classificação Tributária for 22 (Segurado Especial) os Eventos Periódicos só poderão ser enviados com XML na Versão 1.0, acesse o diretório onde você salva os XMLs gerados e abra o XML com Internet Explorer, veja se na parte superior do XML está indicando que o mesmo foi gerado na versão 1.0



[image-1645816060546.png](#)

Se a versão do XML não for 1.0 será necessário excluir o XML e gerar um novo.

Código 0017 - A estrutura do arquivo XML está em desconformidade com o esquema XSD - codIncCPRP

Código: 0017

Descrição: A estrutura do arquivo XML está em desconformidade com o esquema XSD.The 'http://www.esocial.gov.br/schema/evt/evtTabRubrica/v_S_01_00_00:codIncCPRP' element is invalid - The value 'S1010' is invalid according to its datatype 'String' - The Enumeration constraint failed.

Como Corrigir: Acesse o menu **Manutenção > Eventos > Manutenção**, na aba **eSocial**, e informe a Incidência sobre Previdência Social Privada.

[image-1646771504500.png](#)

Após gravar a alteração, envie novamente o evento S-1010 através do menu **Movimentação > Gerenciamento de Transmissão eSocial**.