

Renegociando as Contas a Receber (CR)

<https://www.youtube.com/embed/T2KhjgGfaX0>

Você pode renegociar as contas a receber, acessando o item **Movimentação/Renegociação/Contas a Receber/Geração**.

nd or type unknown


nd or type unknown

Você deverá informar os seguintes dados:


Cliente: Ao informar o [cliente](#), o sistema listará todas as [contas](#) deste [cliente](#) que podem ser renegociadas, ou seja, as [contas](#) que **não foram renegociadas ou baixadas**.

nd or type unknown


Data da Renegociação: data de emissão das **novas parcelas**.

nd or type unknown

Tipo Documento: tipo de movimento que será utilizado pelo sistema para o cálculo e geração dos juros.

nd or type unknown

Contas a serem renegociadas: nesta grade, há tanto colunas que podem ser editáveis, como também colunas apenas de visualização. Na coluna **S/N**, você deve indicar "S" para as [contas](#) que deverão ser renegociadas.


nd or type unknown

A coluna **Juros?**, se "S", indica que será feito o reprocessamento dos valores de juros da [conta](#) para a formação do seu saldo devedor.

nd or type unknown


Outros campos editáveis são **Taxa Juros** e **Dt. Lim. Jur.** O reprocesso depende de vários parâmetros, e será explicado detalhadamente, abaixo, em Processamento de Juros das [Contas Renegociadas](#).

Observação: A taxa de juros será preenchida automaticamente se você informou o percentual da taxa nos [Parâmetros Adicionais da Empresa](#) e você poderá alterar a alíquota.


nd or type unknown

Parcelas: Nesta aba, você deverá informar as parcelas para divisão do valor total da renegociação. Ao informar o número de parcelas, o sistema carrega a grade com as parcelas novas, permitindo que sejam editadas.

nd or type unknown

nd or type unknown


Quando você gravar a renegociação, nas [contas](#) que foram renegociadas será gerado um movimento com o tipo de movimento **RECT** com o valor do saldo devedor da [conta](#), isto para encerrar a [conta](#) antiga para que não seja possível realizar movimentações, e apenas seja possível movimentar as novas [contas](#) geradas.

nd or type unknown

nd or type unknown

PROCESSAMENTO DE JUROS DAS [CONTAS RENEGOCIADAS](#)

Para o processamento de juros, nesta tela, é importante saber que a taxa de juros informada na grade é atribuída para a variável **var009**, daí a necessidade de um tipo de movimento cadastrado com uma fórmula para uso exclusivo na renegociação, cuja fórmula utilize esta variável.

nd or type unknown

Do contrário, outros documentos de juros com fórmulas utilizando outras variáveis, irão acatar a taxa de juros informada no [cadastro das contas a receber](#). Para maiores informações veja [Cadastrando Tipos de Movimentos](#).

Quando você informa Sim para Juros?, e o percentual dos juros está cadastrado, ao **passar pelo campo o Sistema faz o cálculo dos Juros**, obedecendo a taxa de juros e os dias em atraso do documento

Data de Vencimento Médio: O sistema irá calcular a média dos dias de atraso das parcelas selecionadas, somando os dias de diferença entre a data de emissão e vencimento das [contas](#), e

somando esta média a primeira data de emissão das [contas](#) selecionadas. Este será o vencimento médio que será considerado no cálculo dos juros.

image.png

Data de Limite (por média) para Cálculo dos Juros: O sistema irá calcular a média entre os vencimentos das novas parcelas geradas, e esta média será a data limite para juros. Se estiver assinalado que utiliza a mesma data para todas as parcelas, o sistema irá colocar esta data na coluna de data limite de juros. Para isto, você deverá antes de selecionar as duplicatas a serem renegociadas, cadastrar a quantidade de novas parcelas e editá-las informando seus respectivos vencimentos.

As datas de vencimento e limite de cálculo dos juros são utilizadas para o cálculo dos dias em atraso, que são atribuídas as suas respectivas variáveis na fórmula do tipo de movimento especificado. O resultado do processamento da fórmula é mostrado na coluna **Juros** e somado ao **Saldo Devedor**.

image.png

O botão **Calcula Documento** tem a finalidade de executar o cálculo das datas médias citadas acima, além, do reprocesso dos valores de juros e de saldo devedor das [contas](#) que serão renegociadas, e do reprocesso dos valores das novas parcelas.

image.png

Se você pesquisar as [Contas a Receber](#) para o [Cliente](#) que teve [contas](#) renegociadas conseguirá ver a [Conta](#) antiga e as novas

image.png

Ao editar um novo [contas a receber](#) e acessar a **aba Ocorrência** você irá verificar que foi gerada automaticamente um ocorrência com a informação da **renegociação do documento**

image.png

ELIMINANDO AS RENEGOCIAÇÕES

Para eliminar uma renegociação, você deve acessar **Movimentação/Renegociação/Elimina**

image.png

Informar o prefixo do número do documento das parcelas novas geradas pela renegociação. O prefixo do número são os sete primeiros caracteres do número do documento, ou seja, o número do documento sem considerar os desdobramentos.

image.png

Este processo irá excluir **todas as parcelas que tenham sido geradas pela renegociação**, excluir os movimentos de renegociação geradas para as [contas](#) antigas, reativá-las e gerar suas devidas ocorrências dentro da aba Ocorrência da [Conta a Receber](#) que a renegociação foi eliminada.

[image.png](#)
image.png and or type unknown

[image.png](#)
image.png and or type unknown

Veja também os Itens:

- [Cadastrando Contas a Receber](#)
- [Movimentando/Baixando as Contas a Receber](#)
- [Renegociando as Contas a Receber](#)
- [Consultando Contas a Receber](#)
- [Emitindo Nota de Débito \(Contas a Receber\)](#)
- [Imprimindo Recibo de Débito \(Contas a Receber\)](#)
- [Imprimindo Carta de Cobrança \(Contas a Receber\)](#)
- [Emitindo Relatórios Estatísticos do Contas a Receber](#)
- [Imprimindo Duplicata a Receber](#)
- [Relatório Comparativo de Receitas \(Contas a Receber\)](#)
- [Débito Automático para as Contas a Receber](#)
- [Eliminação de Renegociação do Contas a Receber](#)
- [Emitindo Relatório de Contas a Receber](#)

Revision #24

Created 13 May 2023 11:14:21 by ProjetosD

Updated 4 December 2025 19:19:25 by ProjetosD