


Imprimindo Planilha Contábil

<https://www.youtube.com/embed/ZgnuUIRSCpl>


Você conseguirá visualizar ou imprimir um relatório com os **Lançamentos Contábeis** que serão **exportados para a Contabilidade**, antes da exportação dos mesmos.

Esse relatório é importante para a conferência dos [lançamentos](#) gerados no **Sistema Financeiro** e para a verificação das inconsistências nos lançamentos.

Para isso, acesse o menu **Relatórios>Planilha Contábil**

nd or type unknown


Defina o período que deseja visualizar a **Planilha Contábil**

nd or type unknown

Em seguida Defina se deseja visualizar os **lançamentos detalhados ou totalizados**

Detalhado - serão apresentados todos os [lançamentos](#) que serão gerados na [exportação para a contabilidade](#)

Totalizados - serão apresentados os [lançamentos](#) totalizando por Conta Contábil

nd or type unknown

Se você definiu totalizado defina também se a totalização será **Diária ou Mensal**

nd or type unknown

Em seguida defina:

- Imprime inconsistências - **O Sistema irá demonstrar o cadastro que estiver faltando alguma conta contábil (débito ou crédito)**
- Considerar situações sem cadastro das contas contábeis
- Imprime totalização diária

image.png
Image copy or type unknown

Ao terminar de configurar a **Planilha Contábil** clique para visualizar ou imprimir a mesma

image.png
Image copy or type unknown

Veja também os Itens:

- [Planilha Contábil](#)
- [Integrando com a Contabilidade](#)

Revision #12

Created 25 September 2023 21:23:52 by ProjetosD

Updated 26 May 2026 11:04:26 by ProjetosD