


# Emissão/Impressão de Cheque

[https://www.youtube.com/embed/81\\_s3uhlbgI](https://www.youtube.com/embed/81_s3uhlbgI)


Para **imprimir/visualizar os Cheques emitidos pela Empresa**, acesse o menu **Relatórios>Emissão de Documentos>Emissão de Cheques**


nd or type unknown

Defina o [Banco](#) e clique em OK


nd or type unknown

Defina o [Banco/Agência](#) e [Conta Corrente](#) da emissão dos cheques, o número inicial do cheque e a data


nd or type unknown

nd or type unknown

1) O Sistema emitirá os cheque que foram cadastrados no menu **Movimentação>Controle de cheques>Emissão de Cheques (cheques avulsos)**

nd or type unknown

2) O Sistema irá emitir os **cheques das baixas do contas a pagar** que foi definido que emite cheque

nd or type unknown

**Veja também os Itens:**

- [Emitindo Cheque](#)
- [Cadastrando Cheques Pré Datados](#)

- [Devolvendo Cheques Pré Datados](#)
  - [Emitindo Relatórios de Cheques Pré Datados/Devolvidos](#)
  - [Cadastro de Situações das Ocorrências dos Cheques](#)
  - [Trabalhando com Desconto de Cheques](#)
  - [Emissão/Impressão de Cheque](#)
  - [Configuração do Layout de Cheques](#)
  - [Baixando Contas a Pagar com Cheques recebidos de terceiros \(utilizado para baixar contas a receber\)](#)
  - [Trabalhando com Cheques Pré Datados vinculados](#)
  - [Baixando Cheques Pré Datados](#)
  - [Informando Adiantamento Através de Cheques Pré Datados Vinculados](#)
  - [Trabalhando com Cheques Pré Datados Desvinculados](#)
  - [Informando Adiantamento através de cheques Pré Datados Desvinculados](#)
  - [Definindo destino dos Cheques Pré Datados a Receber](#)
  - [Cadastrando Banco/Agência/Conta Corrente Transitória \(apenas para Controle de cheques pré datados DESVINCULADOS\)](#)
  - [Cheque Devolvido](#)
- 

Revision #9

Created 25 September 2023 21:20:55 by ProjetosD

Updated 4 December 2025 19:19:25 by ProjetosD