


Cheque Devolvido (Modo VINCULADO e DESVINCULADO)


<https://www.youtube.com/embed/p6Mw61GJ2zA>

DEVOLVENDO CHEQUES PRÉ DATADOS


Para indicar que um cheque pré datado foi **devolvido**, você deverá acessar **Movimentação/Controle de Cheques/ Cheques Devolvidos**,

 image.png
image not found or type unknown

independente de qual forma (por cheque ou por conta) você tenha utilizado para o cadastro do cheque. Você deverá digitar na aba Dados Gerais as informações de **identificação do cheque como no pré datados**.

 image.png
image not found or type unknown

Caso controle o **cadastro de cheques pré datados**, o sistema carregará automaticamente a grade de contas a receber/pagar, e solicitará a digitação do código do histórico para lançamento bancário. Se não controlar os cheques pré datados, e ao ter efetuado a baixa deste cheques na movimentação de contas a receber/pagar ou no movimento bancário você informou o banco e a agência deste cheque, o sistema também terá como localizar estas informações e carregar a grade de contas a receber / pagar.

 image.png
image not found or type unknown

Na aba Ocorrências você poderá preencher uma descrição sobre a **situação atual do cheque devolvido**, para isso preencha uma Data e selecione uma Situação disponível, em seguida preencha a descrição da ocorrência.

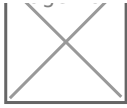


image.png and or type unknown

Quando você [devolve um cheque](#), as baixas das [contas a receber/pagar](#) e as [movimentações bancárias](#) geradas pelo lançamento do cheque **não são excluídas**.

O sistema gerará movimentos de acréscimo de **DVCH (Devolução de Cheque)** com o valor que tinha sido baixado para as [contas a receber/pagar](#), e gerará uma [movimentação bancária](#) com o tipo de lançamento inverso ao movimento originalmente gerado pelo lançamento do cheque, caso você utilize o controle de [movimento bancário](#).

image.png and or type unknown

image.png and or type unknown

O campo encerrado neste caso, será assinalado quando você realizar uma movimentação para a [conta a receber/pagar](#) relacionada a este cheque, neste momento o sistema irá perguntar se esta movimentação encerra as operações do [cheque devolvido](#) lançado para esta conta. Do contrário você poderá assinalar este campo no momento em que esta [conta a receber / pagar](#) for quitada.

Para reverter a [situação do cheque](#), basta na tela de manutenção de [cheques devolvidos](#) clicar no botão [image.png](#)

Ao editar um [cheque devolvido](#) somente será permitido alterar as informações da aba Ocorrências, a aba Dados Gerais estará desabilitada para alterações.

Quando você editar o cadastro de um [cheque pré datado que foi devolvido](#) você irá verificar que o Sistema apresenta os dados deste cheque na **cor Rosa (Cheque Devolvido)**

image.png and or type unknown

Veja também os Itens:

- [Emitindo Cheque](#)
- [Cadastrando Cheques Pré Datados](#)
- [Devolvendo Cheques Pré Datados](#)
- [Emitindo Relatórios de Cheques Pré Datados/Devolvidos](#)
- [Cadastro de Situações das Ocorrências dos Cheques](#)
- [Trabalhando com Desconto de Cheques](#)
- [Emissão/Impressão de Cheque](#)
- [Configuração do Layout de Cheques](#)

- [Baixando Contas a Pagar com Cheques recebidos de terceiros \(utilizado para baixar contas a receber\)](#)
- [Trabalhando com Cheques Pré Datados vinculados](#)
- [Baixando Cheques Pré Datados](#)
- [Informando Adiantamento Através de Cheques Pré Datados Vinculados](#)
- [Trabalhando com Cheques Pré Datados Desvinculados](#)
- [Informando Adiantamento através de cheques Pré Datados Desvinculados](#)
- [Definindo destino dos Cheques Pré Datados a Receber](#)
- [Cadastrando Banco/Agência/Conta Corrente Transitória \(apenas para Controle de cheques pré datados DESVINCULADOS\)](#)
- [Cheque Devolvido](#)

Revision #11

Created 11 December 2023 14:55:55 by ProjetosD

Updated 27 May 2026 11:34:01 by ProjetosD