


Utilizando Ramo de Atividade dos Clientes


Veja também os itens:

- [Trabalhando com Grupo de Clientes,](#)
- [Cadastrando Ramo de Atividades dos Clientes](#)
- [Cadastrando Regiões dos Clientes](#)
- [Realizando vínculo entre Cliente e Vendedor](#)
- [Trabalhando com Adiantamento de Clientes](#)
- [Registrando Adiantamento de Clientes](#)
- [Baixando Adiantamento de Clientes](#)
- [Registrando Devolução de Adiantamento de Clientes](#)
- [Relatório de Adiantamentos de Clientes](#)
- [Layout Arquivo Texto - Clientes](#)

Para Cadastrar os **Ramos de Atividades** dos [Clientes](#) da empresa, acesse o menu **Manutenção>Clientes/Fontes Retentoras>Tabelas>Ramos de Atividades**


nd or type unknown

O Sistema apresentará a tela com vários **Ramos de Atividades já cadastrados internamente.**

nd or type unknown

Para cadastrar um novo Ramo de Atividade, clique no **botão Novo.**

Informe um **código com até 2 caracteres alfanuméricos e uma descrição com até 20 caracteres alfanuméricos**

nd or type unknown

O **Ramo de Atividade** será utilizado no [cadastro dos clientes](#) da empresa, **aba Identificação**


nd or type unknown

image.png
Image not found or type unknown

Revision #8

Created 25 September 2023 21:07:59 by ProjetosD

Updated 22 October 2024 18:23:39 by ProjetosD