

Trabalhando com Grupo de Fornecedores

Veja também os itens:

- [Trabalhando com Grupo de Fornecedores](#)
- [Registrando Adiantamento de Fornecedores](#)
- [Baixando Adiantamento à Fornecedores](#)
- [Registrando Devolução de Adiantamento à Fornecedores](#)
- [Emitindo relatório de adiantamento de fornecedores](#)
- [Layout de Arquivo Texto - Fornecedores](#)

Para que você consiga trabalhar e controlar seus fornecedores através de Grupo de Fornecedores, acesse o menu Manutenção>Fornecedores>Grupo de Fornecedores>Cadastra

 image.png and or type unknown

Será apresentada a tela para o Cadastro


Informe o código do grupo e a descrição do mesmo

Será possível, também, definir se o Grupo de Fornecedores deverá ser copiado para todas as empresas cadastradas no Sistema.


Salve o Cadastro

 image.png and or type unknown

Para utilizar o Grupo de Fornecedores acesse o menu Manutenção>Fornecedores>Manutenção

 image.png and or type unknown

Edite o cadastro do Fornecedor e informe o Grupo a que ele pertence

 image.png and or type unknown

A partir do cadastro realizado, você conseguirá emitir relatório realizando filtro por Grupo de fornecedores






image.png
img alt="Image not found or type unknown" data-bbox="57 80 286 98"/>

Revision #5
Created 25 September 2023 21:08:59 by ProjetosD
Updated 19 August 2024 12:56:10 by ProjetosD