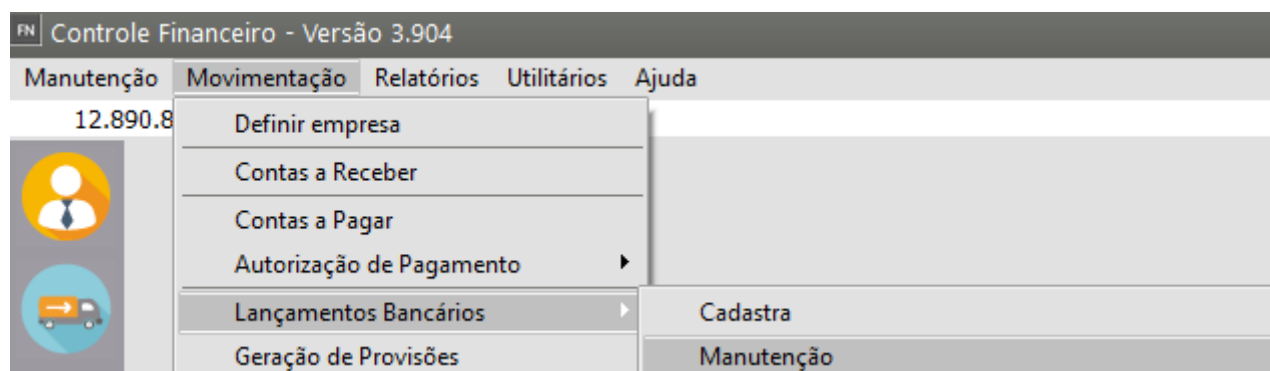

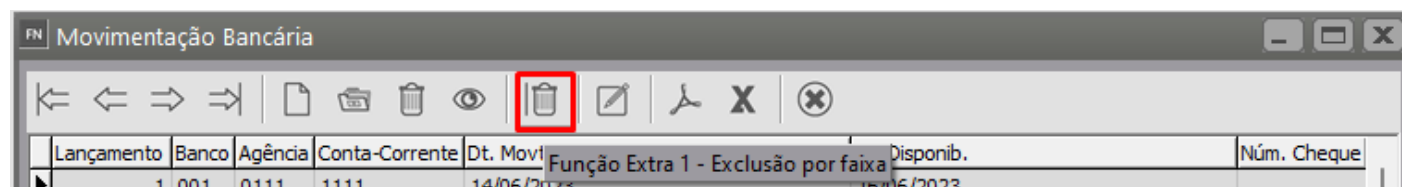


Excluindo Movimentos por Faixa

Você poderá realizar a exclusão de Movimentos por faixa acessando o menu **Movimentação/Lançamentos Bancários / Manutenção**



A tela de manutenção dos lançamentos bancários será exibida, onde o botão de **exclusão dos movimentos por faixa** () estará disponível.



Este botão permite a exclusão de um conjunto de lançamentos bancários que estiverem dentro do critério de seleção definido na tela a seguir. Esta tela será aberta assim que você clicar no botão.

FN Mov. Bancária - Exclusão por faixa

☐ Lançamento
Número Inicial: Número Final:

☐ Dt. Movto.
Dt. Mov. Inicial: Dt. Mov. Final:

☐ Conta Corrente
Banco: Agência: Conta Corrente:

☐ Cheque
Número Inicial: Número Final:

☐ Histórico
Código: Descrição:

ok

Portanto, basta escolher o critério de seleção, informar a faixa e clicar em **OK** para confirmar a exclusão dos lançamentos.

Observação: A exclusão por faixa não pode ser aplicada à **lançamentos associados a [contas a pagar](#) ou a [receber](#)**. Portanto, se dentro de sua faixa existirem lançamentos do tipo outros e lançamentos associados a tais contas, somente os do **tipo outros serão excluídos**.

Outrora, se na sua faixa existirem somente lançamentos associados a [contas a pagar](#) e a [receber](#), o sistema apresentará a mensagem que nenhum lançamento foi excluído pois todos estavam associados a [Contas a Pagar](#) e a [Receber](#).

Revision #3

Created 13 May 2023 11:20:47 by ProjetosD

Updated 23 October 2024 19:44:10 by ProjetosD