


Consultando Saldos dos Adiantamentos à Fornecedores

Veja também os Itens:


- [Emitindo Extrato de Adiantamento à Fornecedores](#)
- [Consultando Saldos dos Adiantamentos à Fornecedores](#)
- [Reprocessando Movimentações dos Adiantamentos à Fornecedores](#)
- [Registrando Adiantamento de Fornecedores](#)
- [Baixando Adiantamento à Fornecedores](#)
- [Registrando Devolução de Adiantamento à Fornecedores](#)


Para visualizar os [Adiantamentos à Fornecedores](#) fornecidos, você poderá acessar o menu **Manutenção>Fornecedor>Adiantamento à Fornecedor>Consulta Saldos**

No cadastro do Adiantamento à Fornecedores>Consulta Saldos


 image.png

Conseguirá visualizar os [Adiantamentos](#) fornecidos

 image.png

 image.png

Ou, acessando o menu **Relatórios>Extrato de Adiantamento à Fornecedores**

 image.png

Defina o [Fornecedor](#) e em seguida clique no botão para visualizar os [adiantamentos](#).

O Sistema irá demonstrar na cor azul os [Adiantamentos fornecidos \(saídas\)](#)

image.png
Image not found or type unknown

2) Na [Baixa do Adiantamento à Fornecedores](#)

Se você [baixou o adiantamento](#) ao Fornecedor, ao acessar novamente o menu **Manutenção>Fornecedor>Adiantamento à Fornecedores** irá verificar que o Sistema controlou o Saldo existente para o [Fornecedor](#) que recebeu o [Adiantamento](#).

image.png
Image not found or type unknown

Acessando o menu **Relatórios>Extrato de Adiantamentos à Fornecedores**, informando o Fornecedor que forneceu o [Adiantamento](#) e clicando para visualizar as informações.

image.png
Image not found or type unknown

Você irá verificar que a [baixa do Adiantamento à Fornecedor](#) será apresentada na **cor Verde (Entrada)** e que você conseguirá verificar o Saldo existente de [Adiantamentos](#) ao [Fornecedor](#) informado.

image.png
Image not found or type unknown

3) Se o [Adiantamento ao Fornecedor foi devolvido](#)

Se acontecer do [adiantamento](#) à Fornecedor ser **devolvido**, após o [cadastro da devolução](#) do mesmo, se você acessar o menu **Manutenção>Fornecedores>Adiantamento ao Fornecedor>Consulta de Saldos** irá verificar que o saldo foi estornado

image.png
Image not found or type unknown

Acessando o menu **Relatórios>Extrato de Adiantamento à Fornecedor** irá verificar que o Saldo do [Adiantamento](#) à Fornecedor foi **estornado** com o [Código do Histórico](#) 14 (devolução)

image.png
Image not found or type unknown

Revision #12

Created 30 October 2023 21:37:36 by ProjetosD

Updated 23 October 2024 14:24:24 by ProjetosD