

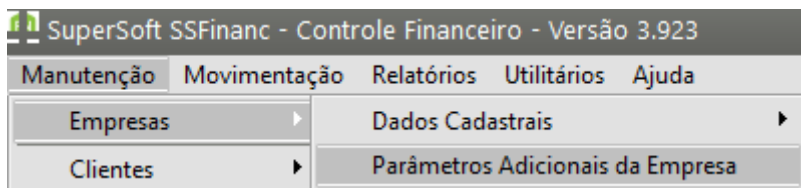
Cadastrando Receitas (Contas a Receber)

Veja também os Itens:

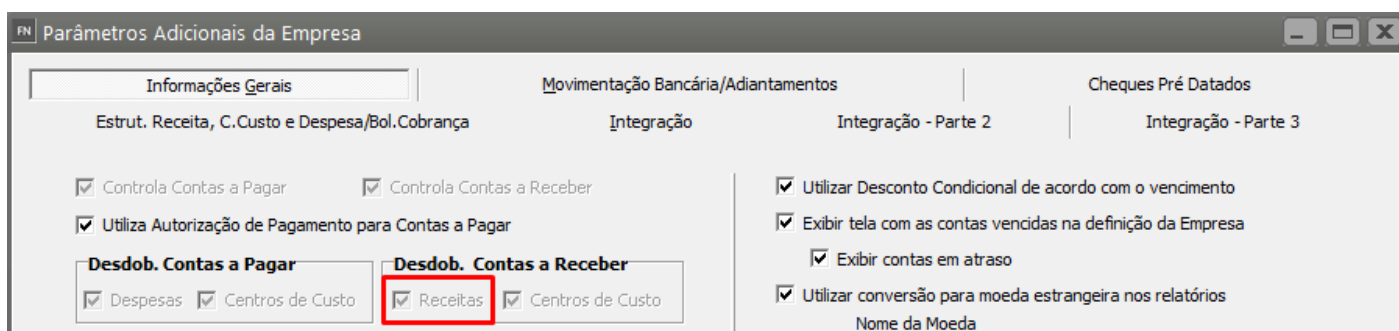
- [Cadastrando Receitas](#)
- [Emitindo Relatório Comparativo de Receitas e Despesas](#)
- [Relatório Comparativo de Receitas \(Contas a Receber\)](#)
- [Cadastro de Previsão de Orçamento das Receitas](#)

O cadastro de **Receita** estará disponível se você nos [Parâmetros Adicionais da Empresa](#) definiu que irá utilizar **Receitas**

Veja mais informações nos [Parâmetros Adicionais da Empresa](#)



Aba Informações Gerais



Aba Movimentação Bancária/Adiantamentos

Parâmetros Adicionais da Empresa

Informações Gerais | **Movimentação Bancária/Adiantamentos** | Cheques Pré Datados

Estrut. Receita, C.Custo e Despesa/Bol.Cobrança | Integração | Integração - Parte 2 | Integração - Parte 3

Movimentação Bancária

☒ Controla Movimento Bancário ☒ Concilia movimentação bancária

Desdob. Movimentação Bancária

☒ Despesas ☒ **Receitas** ☒ Centros de Custo

Históricos para movimentos de descontos de duplicatas

Lançamento do valor nominal das duplicatas descontadas

Código de Despesa para lançamento do valor das despesas com desconto de

7

Para cadastrar as **Receitas**, acesse o menu **Manutenção/Tabelas/Receitas**.

Controle Financeiro - Versão 3.904

Manutenção | Movimentação | Relatórios | Utilitários | Ajuda

Empresas

Clientes

Fornecedores

Bancos

Contas Correntes

Contas

Tabelas

Receitas

Cadastra

Você indicará o **código da receita** e caso você tenha optado por trabalhar com as **receitas em níveis**, esse cadastro deverá obedecer a **hierarquia dos níveis**. Você não conseguirá cadastrar uma Receita sem que a de nível anterior esteja cadastrada. [Veja mais informações em Cadastrando Centros de Custo](#)

Receitas - Alteração

Código: 1 Descrição: Receitas Gerais

☐ Transfere para Contabilidade Conta Contábil: ...

Histórico: ... Descrição: ...

Complemento: ...

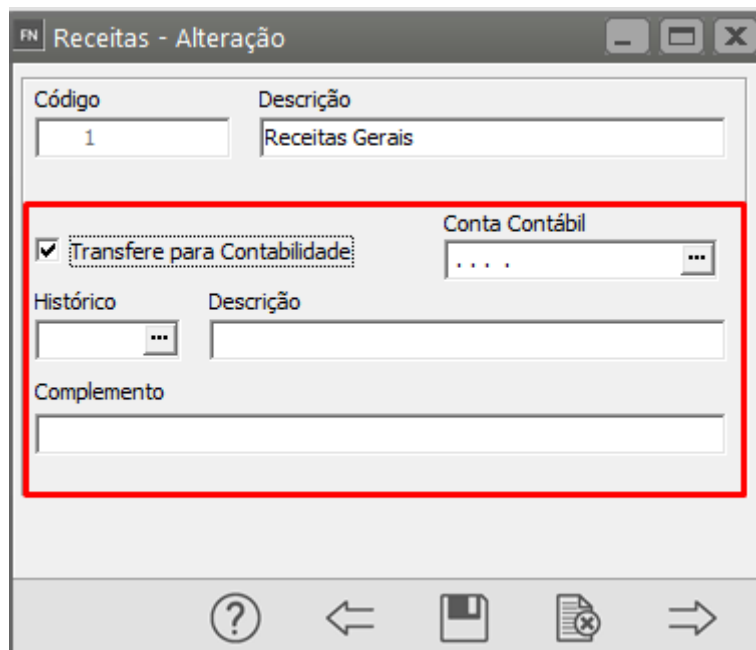
? ← [Save] [Delete] →

Se você definiu que haverá [integração com a contabilidade](#), os campos abaixo estarão disponíveis :

Transfere para Contabilidade: Indica se a **receita** será exportada para a contabilidade.

Conta Contábil: Informe a **conta contábil** referente a essa **receita**, deverá ser uma conta válida para a contabilidade.

Histórico: Também um **histórico válido** para contabilidade, que será o utilizado no lançamento gerado.



The screenshot shows a software window titled "Receitas - Alteração". It contains several input fields and a checkbox. The "Código" field has the value "1", and the "Descrição" field has the value "Receitas Gerais". Below these, there is a checkbox labeled "Transfere para Contabilidade" which is checked. To the right of the checkbox is a field labeled "Conta Contábil" containing four dots and a dropdown arrow. Below the checkbox, there is a "Histórico" field with a dropdown arrow and a "Descrição" field. At the bottom of the highlighted area is a "Complemento" field. The entire area containing the checkbox, "Conta Contábil", "Histórico", "Descrição", and "Complemento" fields is enclosed in a red rectangular box. At the bottom of the window, there is a toolbar with icons for help, back, save, delete, and forward.

IMPORTANTE: Se você optou por utilizar receitas com mais de **1 nível** os campos que se referem à integração com a contabilidade somente estarão disponíveis para as **receitas analíticas**.

Revision #9

Created 13 May 2023 10:54:58 by ProjetosD

Updated 18 October 2024 17:44:50 by ProjetosD