

# Baixando Adiantamento à Fornecedores

## Veja também os Itens:

- [Emitindo Extrato de Adiantamento à Fornecedores](#)
- [Consultando Saldos dos Adiantamentos à Fornecedores](#)
- [Reprocessando Movimentações dos Adiantamentos à Fornecedores](#)
- [Registrando Adiantamento de Fornecedores](#)
- [Baixando Adiantamento à Fornecedores](#)
- [Registrando Devolução de Adiantamento à Fornecedores](#)

Para registrar a Baixa de Adiantamento à Fornecedores você deverá ter cadastrado um Histórico para essa baixa, acesse o menu Manutenção>Tabelas>Históricos

 image.png or type unknown

 image.png or type unknown

A baixa do Adiantamento à fornecedor poderá ser feita de duas formas:

1) Se você utiliza o Sistema de Controle de Compras, ao cadastrar uma Notificação de Recebimento para o Fornecedor para quem você deu o Adiantamento de Fornecedor, poderá ser definida a Baixa do Adiantamento de Fornecedor

**Lembrando que a data de emissão da Notificação de Recebimento obrigatoriamente deverá ser posterior à data do cadastro do Adiantamento a Fornecedor**

Ao cadastrar a Notificação de Recebimento, na aba Duplicatas o Sistema irá demonstrar o valor do Adiantamento à Fornecedor cadastrado anteriormente no Sistema Financeiro.

 image.png or type unknown

Informe o Valor que será baixado do Adiantamento à Fornecedor fornecido, lembrando que esse valor poderá ser parcial ou total.

Informe o Histórico de Baixa de Adiantamento à Fornecedor cadastrado anteriormente

Informe a data da Baixa do Adiantamento à Fornecedor.

image.png  
Image not found or type unknown

Se nesse momento você acessar o menu Manutenção>Fornecedores>Adiantamento à Fornecedores>Consulta de Saldo irá verificar que o Sistema fez corretamente o controle de saldo do Adiantamento à Fornecedor.

image.png  
Image not found or type unknown

image.png  
Image not found or type unknown

Se você acessar o menu Relatórios>Extrato de Adiantamentos à Fornecedores

image.png  
Image not found or type unknown

Irá verificar que o extrato traz corretamente o Saldo do Adiantamento à Fornecedor que você havia cadastrado anteriormente.

image.png  
Image not found or type unknown

Se você acessar o menu Movimentação>Contas a Pagar

image.png  
Image not found or type unknown

Pesquisar pela duplicata a pagar gerada através do Sistema Financeiro irá verificar que o Sistema cadastrou automaticamente a Baixa do Adiantamento à Fornecedor informada na aba duplicatas da Notificação de Recebimento

image.png  
Image not found or type unknown

2) Se você utiliza apenas o Sistema Financeiro, você irá cadastrar uma Conta a Pagar para o fornecedor para quem forneceu o Adiantamento à Fornecedor, sempre deverá haver Contas a Pagar **COM DATA DE EMISSÃO POSTERIOR A DATA DO PAGAMENTO DO ADIANTAMENTO À FORNECEDOR.**

image.png  
Image not found or type unknown

Você conseguirá baixar o Adiantamento à Fornecedor acessando o menu Movimentação>Contas a Pagar

image.png  
Image not found or type unknown


Defina o Número do Documento e o Sistema irá habilitar o campo Saldo Adiantamento com o valor do adiantamento fornecido ao Fornecedor.

É importante salientar que o Sistema irá apresentar o Saldo do Adiantamento apenas se a data do computador for posterior a data em que o Adiantamento foi cadastrado/fornecido

image.png  
Image not found or type unknown

Para baixar o Adiantamento à Fornecedor diretamente no Sistema Financeiro, defina um Tipo de Movimento BXAF o Sistema irá apresentar informações nos campos banco/agência e conta corrente pois esse numerário não dará saída novamente no banco da empresa, essa saída já foi realizada anteriormente.

Informe o Histórico de Saída de Adiantamento à Fornecedor que você cadastrou anteriormente.


nd or type unknown

É importante salientar que você poderá dar baixa PARCIAL do adiantamento à Fornecedor e se fizer isso, na próxima baixa que for realizar para o mesmo fornecedor do adiantamento, o Sistema irá apresentar novamente o Saldo do Adiantamento que ainda está disponível.

Salve a Movimentação

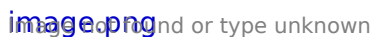
nd or type unknown

Nesse momento se você acessar novamente o menu Manutenção>Fornecedores>Adiantamento à Fornecedores irá verificar que o Sistema controlou o Saldo existente para o fornecedor para quem você forneceu o Adiantamento.

nd or type unknown

Acessando o menu Relatórios>Extrato de Adiantamentos à Fornecedor, informando o Fornecedor para quem forneceu o Adiantamento e clicando para visualizar as informações.

nd or type unknown

nd or type unknown

Você irá verificar que a baixa do Adiantamento à Fornecedor será apresentada na cor Azul (Saída) e que você conseguirá verificar o Saldo existente de Adiantamentos para o fornecedor informado.

nd or type unknown

---

Revision #5

Created 13 May 2023 11:48:17 by ProjetosD

Updated 19 August 2024 13:34:56 by ProjetosD