

# Trabalhando com Grupo de Produtos

## Veja também os Itens:

- [Trabalhando com Controle de Série para produtos Manufaturados](#)
- [Cadastrando Produtos](#)
- [Relacionamento entre Produtos e Fornecedores](#)
- [Cadastrando Engenharia de Produtos](#)
- [Alterando o Código do Produto](#)
- [Realizando o Custeio dos Produtos e das Ordens de Produção](#)
- [Consultando Saldos e Custos dos Produtos](#)
- [Movimentando Estoque entre Produtos](#)
- [Controlando o Inventário dos Produtos](#)
- [Trabalhando com Lote de Produtos](#)
- [Utilizando Classificação Fiscal dos Produtos](#)
- [Utilizando Classificação de Materiais dos Produtos](#)
- [Trabalhando com Grupo de Produtos](#)
- [Trabalhando com Linha de Produtos](#)
- [Zerando o Saldo dos Produtos](#)
- [Trabalhando com Grade](#)
- [Pesquisando Produtos](#)
- [Estruturando Produtos](#)
- [Transferindo Produtos de um local para outro](#)

Para trabalhar com Grupo de [Produtos](#) você deverá acessar o menu **Manutenção>Produtos>Tabelas>Grupo de Produtos**

 image.png and or type unknown

Você deverá definir um **Código** e uma **Descrição** para o Grupo de Produtos

Em seguida informe:

- Se o [produto](#) que estiver informado com o Grupo de Produtos que está sendo cadastrado ficará **disponível para Faturamento**, em caso negativo você não conseguirá emitir notas fiscais para o [produto](#) com esse grupo
- Tipo de Faturamento

a) Serviços prestados ou tomados pela empresa - Caso seja selecionado só poderá ser emitido documento para esse [produto](#) se o [CFOP](#) for Tipo Serviço

b) [Produtos](#) - Caso seja selecionado só poderá ser emitido documento para esse produto se o [CFOP](#) for diferente de Serviço

c) Ambos - O Sistema permitirá que seja emitido documento para esse [produto](#) com qualquer tipo de [CFOP](#)

 image.png or type unknown

- Valorização de [Produtos](#)/Serviços Adquiridos - Essas opções serão utilizadas no **Sistema de Formação de Custos** (apuração de custo do produto)


a) [Custo médio](#)

b) [Custo de Reposição a Valor Presente](#)


c) [Últimas Compras](#)

 image.png or type unknown

Após realizar os cadastro você deverá acessar o menu **Manutenção>Produtos>Manutenção**


 image.png or type unknown

Editar o cadastro dos [Produtos](#) e informar na **aba Identificação** a qual **grupo de produtos** o [produto](#) editado pertence.

 image.png or type unknown

Você conseguirá visualizar alguns relatório realizando quebras por **Grupo de Produtos**

**Relatório>Acompanhamento de Estoque**

 image.png or type unknown

**Relatório>Conferência**

image.png  
img alt="Placeholder for a missing image" data-bbox="57 79 150 95"/>nd or type unknown

**Relatório>Posição de Estoque**

image.png  
img alt="Placeholder for a missing image" data-bbox="57 149 150 165"/>nd or type unknown