

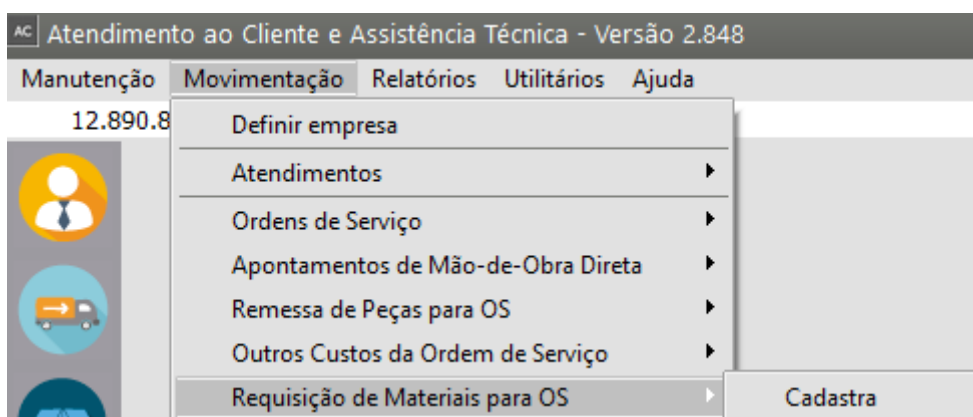
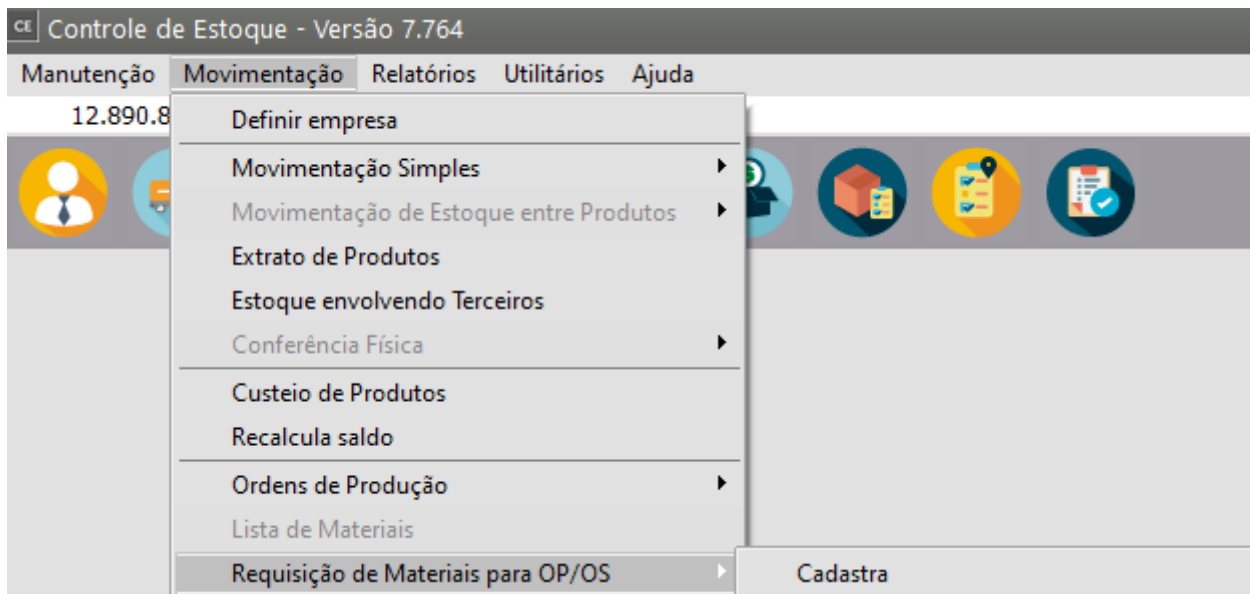
Requisitando Materiais para Ordens de Produção/Serviços

Veja também os Itens:

- [Cadastrando Tipos de Ordem de Produção/Serviços](#)
- [Cadastrando Ordens de Produção](#)
- [Requisitando Materiais para Ordens de produção/serviços](#)
- [Cadastrando Situações da Ordem de Produção](#)
- [Cadastrando Engenharia de Produto](#)
- [Agregando Custo às Ordens de Produção](#)
- [Realizando Apontamento de Mão de Obra Direta](#)
- [Encerramento de Ordens de Produção](#)
- [Emitindo Relatório de Engenharia de Produtos](#)
- [Emitindo Relatórios de Ordem de Produção](#)
- [Relatório de Acompanhamento de Ordem de Produção](#)
- [Emitindo Relatório de Extrato de Ordem de Produção](#)
- [Geração de Ordem de Encomenda Automaticamente ao cadastrar o Pedido \(Produto sob encomenda\)](#)
- [Beneficiamento Interno \(Industrialização Sob Encomenda\)](#)

Se você utiliza o **Sistema Controle de Estoque** e o **Sistema de Atendimento ao Consumidor** é possível realizar a Requisição de Materiais para [Ordens de Serviço](#) também no sistema **Sistema Controle de Estoque**.

Para cadastrar requisições de materiais acesse o menu **Movimentação/Requisição de Materiais para OP/OS**.



Requisição de Materiais para OP/OS - Inclusão

Número 2	Tipo OP/OS ...	Número OP/OS ...	Data Geração 01/11/2023 ...	Aprovação	
			Responsável SUPERVISOR	Data 01/11/2023 ...	

Técnico Requisitante		Pedido
Código ...	Nome +	

Cód. Produto	Descrição	Unidade Medida	Quant

☐ Aprova todos os itens
 ☐ Desaprova todos os itens
 ☐ Aprova todos os itens pendentes
 ☐ Desaprova todos os itens pendentes

Encerramento

Data

Você deverá informar:

- o **Número** da Requisição, o
- **Tipo** e o **Número da OP/OS** para a qual está sendo feita esta requisição,
- a **Data** e
- o **Técnico** que está requisitando o material.

Requisição de Materiais para OP/OS - Inclusão

Número 2	Tipo OP/OS ...	Número OP/OS ...	Data Geração 01/11/2023 ...	Aprovação	
			Responsável SUPERVISOR	Data 01/11/2023 ...	

Técnico Requisitante		Pedido
Código ...	Nome +	

Além disso, os materiais a serem utilizados na execução da(o) produção/serviço devem ser informados, juntamente com suas respectivas quantidades.

Requisição de Materiais para OP/OS - Inclusão

Número 2	Tipo OP/OS ...	Número OP/OS ...	Data Geração 01/11/2023 ...	Aprovação	
			Responsável SUPERVISOR	Data 01/11/2023 ...	

Técnico Requisitante		Pedido
Código ...	Nome +	

Cód. Produto	Descrição	Unidade Medida	Quant
▶			

☐ Aprova todos os itens
 ☐ Desaprova todos os itens
 ☐ Aprova todos os itens pendentes
 ☐ Desaprova todos os itens pendentes

Encerramento

Data

Ao salvar a **Requisição de Materiais** no **Sistema de Atendimento ao Consumidor**, uma mensagem é exibida aos usuários do **Sistema Controle de Estoque** que estão on-line no momento, alertando-os de que há novas **requisições** que necessitam de aprovação.

Editando a Requisição, o usuário do **Sistema Controle de Estoque** deverá informar se os componentes foram aprovados e a quantidade que foi aprovada. Ele também pode substituir um componente por outro. Posteriormente, os componentes aprovados serão remetidos para a [Ordem de Produção/Serviço](#).

CE Requisição de Materiais para OP/OS - Inclusão

Número 2	Tipo OP/OS ...	Número OP/OS ...	Data Geração 01/11/2023 ...	Aprovação Responsável SUPERVISOR	Data 01/11/2023 ...
-------------	-------------------	---------------------	--------------------------------	--	------------------------

Técnico Requisitante		Pedido
Código ...	Nome +	

Cód. Produto	Descrição	Unidade Medida	Quant

☐ Aprova todos os itens ☐ Desaprova todos os itens
☐ Aprova todos os itens pendentes ☐ Desaprova todos os itens pendentes


✓

Encerramento

Data ...

✕

? 📁 🗑️

Existe a possibilidade de **Aprovar todos os itens de uma só vez, Aprovar todos os itens pendentes, Desaprovar todos os itens ou Desaprovar todos os itens pendentes**. Para isso, basta selecionar a opção desejada e pressionar o botão , lembrando que somente sofrerão as alterações os itens para os quais ainda não foi feita nenhuma remessa, ou seja, os itens que possuem a quantidade aprovada exatamente igual à quantidade da coluna saldo.

Lembre-se que, depois de remeter parcialmente o material para a [Ordem de Produção/Serviço](#), sua quantidade aprovada somente poderá ser alterada para um valor maior que o que já foi remetido e que, neste caso o valor do campo **Aprovado** não poderá ser alterado.

Através das requisições aprovadas, você poderá gerar [solicitações de compra](#) ou [remeter os componentes](#) para a [Ordem de Produção/Serviço](#) automaticamente pelo menu **Movimentação/Requisição de Materiais para OP/OS/Geração Automática de Movimentos**.

Na coluna **Remessa** você deverá escolher a opção **Sim** se desejar que a remessa para o produto seja gerada. Se você escolheu sim, a coluna **Qtde Remessa** ficará disponível para que você informe a quantidade que deve ser remetida para a OS. Esta quantidade não precisa ser necessariamente igual à quantidade pendente, pois você pode estar remetendo os materiais aos poucos.

Geração de Movimentos para Req. Pendentes

Identificação

Resp. Aprovação: SUPERVISOR

Data Geração: 01/11/2023

Núm. Requisição:

EXIBIR

Aprovado	Pendente	Estoque Disp.	Remessa	Qtde Remessa	Lote	Sl. Compra	Qtde Sl.Compra	Núm. Sl. Com

ok

Se você deseja que sejam geradas [solicitações de compra](#), escolha **Sim** na coluna **Sl. Compra**, informe a quantidade que deve ser solicitada na coluna **Qtde Sl.Compra** e o **Número da Solicitação de Compra** que deve ser gerada.

Geração de Movimentos para Req. Pendentes

Identificação

Resp. Aprovação: SUPERVISOR Data Geração: 01/11/2023 Núm. Requisição: **EXIBIR**

Aprovado	Pendente	Estoque Disp.	Remessa	Qtde Remessa	Lote	Sl. Compra	Qtde Sl.Compra	Núm. Sl. Com

ok X

Ao confirmar a operação, [Solicitações de Compra](#) e Movimentações de Remessa para a [Ordem de Produção/Serviço](#) serão geradas automaticamente.

Para realizar o acompanhamento das requisições dos produtos, que estejam pendentes, acesse o menu **Movimentação>Requisição de Materiais para OP/OS>Acomp. de Requisições por Produtos**



Defina o filtro que deverá ser utilizado pelo Sistema para que as requisições sejam apresentadas e em seguida clique na seta Avança

ce Produtos - Requisições Pendentes

Seleção

Pesquisa pelo Produto

Código

Descrição

Pesquisa por Requisição

Número

Pesquisa por Pedidos

Pedido Cliente Nro. Pedido

Pesquisa por Ordem de Produção

Tipo Número

Consideração de Saldo em Estoque

☒ Todos

☐ Produtos com Saldo Suficiente

☐ Produtos com Saldo Parcial

☐ Produtos sem Saldo

Encerramento Programado

Data Inicial

Data Final

⇒ ⓧ

ce Produtos - Requisições Pendentes

⏪ ⏩ ⏴ ⏵ ⏶ ⏷ ⏸ ⏹ ⓧ

Cód. Produto	Descrição	Saldo Req.	Num. Requisição	Tipo OP	Ordem de Produção	Data
▶						

⏪ ⓧ

Volta (F5)

Revision #8

Created 13 May 2023 08:52:12 by ProjetosD

Updated 14 October 2024 18:10:04 by ProjetosD