

# Inventário - Geração de Lançamentos para Ajuste de Saldos

## Veja Também os Itens:

- [Controlando o Inventário dos Produtos](#)
- [Inventário - Contagem de Cartões](#)
- [Inventário - Geração de Lançamentos para Ajuste de Saldos](#)
- [Emitindo Relatório de Acompanhamento de Inventário](#)
- [Emitindo Relatório de Inconsistências do Inventário](#)
- [Emitindo Relatório dos Cartões/Etiquetas dos Produtos para Inventário](#)
- [Emitindo Livro de Inventário \(Modelo 7\)](#)
- [Emitindo Termo de Abertura e Encerramento do Livro de Inventário \(Modelo 7\)](#)
- [Inventário - Numeração de Cartões - Alteração](#)
- [Inventário - Numeração de Cartões - Eliminação](#)
- [Trabalhando com Inventário](#)
- [Imprimindo Relatórios do Inventário](#)
- [Inventário - Contagem de Cartões](#)
- [Cadastrando os Contadores do Estoque Físico da Empresa](#)


## Geração de Lançamentos para Ajuste de Saldos

Depois de que o inventário esteja correto, é possível que sejam feitos lançamentos de ajuste dos saldos dos [produtos](#). Para isso, acesse o menu **Movimentação/Inventário/Gera lançamentos para ajuste dos saldos**.


image.png  
image not found or type unknown


Serão geradas movimentações de **Entrada e Saída** para os [produtos](#) que possuírem **divergência em sua contagem final**.

Informe o [tipo de documento de entrada e de saída](#) que serão utilizados nos ajustes, a data do lançamento e uma observação para que fique fácil identificar os lançamentos gerados pelo ajuste de inventário.

nd or type unknown


Ao finalizar o processo o Sistema apresentará mensagem informando que o **Cálculo foi concluído com sucesso**

nd or type unknown


nd or type unknown

Nesse momento, se você consultar novamente o Extrato dos [produtos](#), conseguirá verificar os **ajustes** realizados automaticamente, deixando o saldo de cada produto com a quantidade encontrada na contagem física do estoque e definida como definitiva.

nd or type unknown

nd or type unknown

Acessando as [Movimentações Simples](#) conseguirá visualizar as movimentações geradas automaticamente

nd or type unknown

---

Revision #9

Created 13 May 2023 09:29:17 by ProjetosD

Updated 16 October 2024 11:59:52 by ProjetosD