

# Encerramento de Ordens de Produção

## Veja também os Itens:

- [Cadastrando Tipos de Ordem de Produção/Serviços](#)
- [Cadastrando Ordens de Produção](#)
- [Requisitando Materiais para Ordens de produção/serviços](#)
- [Cadastrando Situações da Ordem de Produção](#)
- [Cadastrando Engenharia de Produto](#)
- [Agregando Custo às Ordens de Produção](#)
- [Realizando Apontamento de Mão de Obra Direta](#)
- [Encerramento de Ordens de Produção](#)
- [Emitindo Relatório de Engenharia de Produtos](#)
- [Emitindo Relatórios de Ordem de Produção](#)
- [Relatório de Acompanhamento de Ordem de Produção](#)
- [Emitindo Relatório de Extrato de Ordem de Produção](#)
- [Geração de Ordem de Encomenda Automaticamente ao cadastrar o Pedido \(Produto sob encomenda\)](#)
- [Beneficiamento Interno \(Industrialização Sob Encomenda\)](#)


Para realizar **Encerramentos de Ordens de Produção**, acesse o menu **Movimentação/Encerramento de [Ordens de Produção](#)**.

 image.png or type unknown

O apontamento pode ser **Parcial** ou **Total**.

 image.png or type unknown

Você deverá informar a **Data de Encerramento**, a **Quantidade de Peças Perfeitas** e a **Quantidade de Refugo**.

 image.png or type unknown

A **Quantidade Restante** será calculada automaticamente. Essas quantidades serão exigidas somente quando a [Ordem de Produção](#) gerar produto acabado.

image.png

Se você assinalou nos [Parâmetros de Produtos](#) que gera numeração automática de [lotes](#) para os [produtos](#) manufaturados

image.png

O sistema irá gerar os [lotes](#) no momento da gravação do encerramento, portanto a coluna [lote](#) não ficará disponível.

Na grade **Refugos** você deverá informar a quantidade das peças que tiverem defeito durante a fabricação e código da perda de produção. A medida que esses dados vão sendo preenchidos, a Quantidade Perfeita e a Quantidade em Refugo são atualizadas automaticamente.

image.png

Você deverá informar o [tipo](#) o **número da OP** que está sendo encerrada e o **Número da Ordem de Produção**.

image.png

As informações do [Código Fiscal](#), **Cód. Entrada/Saída**, **Nr. Livro** e **Folha** somente serão solicitadas se você escriturar o [Livro Fiscal Mod. 3](#) e o [Centro de Custo](#) será solicitado quando você utilizar [Centro de Custo \(veja o ítem Parametrizando a Empresa\)](#).

image.png

image.png


As Informações Adicionais serão utilizadas na geração automática de [Movimentação Simples](#) que é realizada a cada **Encerramento de OPs** que for cadastrado. Para essa geração será utilizado o [Tipo de Documento](#) de Encerramento informado no cadastro de [Tipos de Ordem de Produção / Serviço](#). Essa [movimentação](#) será sempre de Entrada, representando a entrada dos produtos acabados no estoque <https://autoatendimento.grupoallegus.com.br/books/estoque/page/cadastrando-ordens-de-producao>. A quantidade gerada será sempre a de peças perfeitas.

O sistema controlará a quantidade necessária para o encerramento total de acordo com a parametrização: se **Considera refugo como parte integrante da OP** ([veja o ítem Parametrizando a Empresa](#)), Quantidade Perfeita e Quantidade Refugo serão somadas para

determinação da quantidade efetivamente produzida. Caso contrário, somente a Quantidade Perfeita será considerada para determinar se a [Ordem de Produção](#) será ou não encerrada.


A [Ordem de Produção](#) somente estará totalmente encerrada se a soma das quantidades efetivamente produzidas for exatamente igual à quantidade lançada no [cadastro da Ordem de Produção](#).

Caso seja necessário encerrar a [ordem de produção](#) com a quantidade menor que a quantidade original da [ordem de produção](#), então aparecerá o seguinte aviso:

nd or type unknown

Clicando em sim, o sistema gerará **automaticamente o estorno das matérias-primas, as transferindo do [Local de Produção](#) para o [Principal Local de Armazenamento](#) de cada uma**. O [tipo de documento](#) utilizado será o [tipo de documento](#) de Transferência entre [Locais](#) de Estoque informado no cadastro de [Tipos de Ordem de Produção](#).

Se acontecer o contrário, você precisar encerrar a [ordem de produção](#) com a quantidade maior que a quantidade original da [ordem de produção](#), então aparecerá o seguinte aviso:

nd or type unknown

**OBSERVAÇÃO:** Uma [Ordem de Produção](#) somente poderá ser encerrada com data posterior à última [movimentação](#) ocorrida para o documento.

nd or type unknown

---

Revision #9

Created 13 May 2023 09:01:22 by ProjetosD

Updated 14 October 2024 18:35:06 by ProjetosD