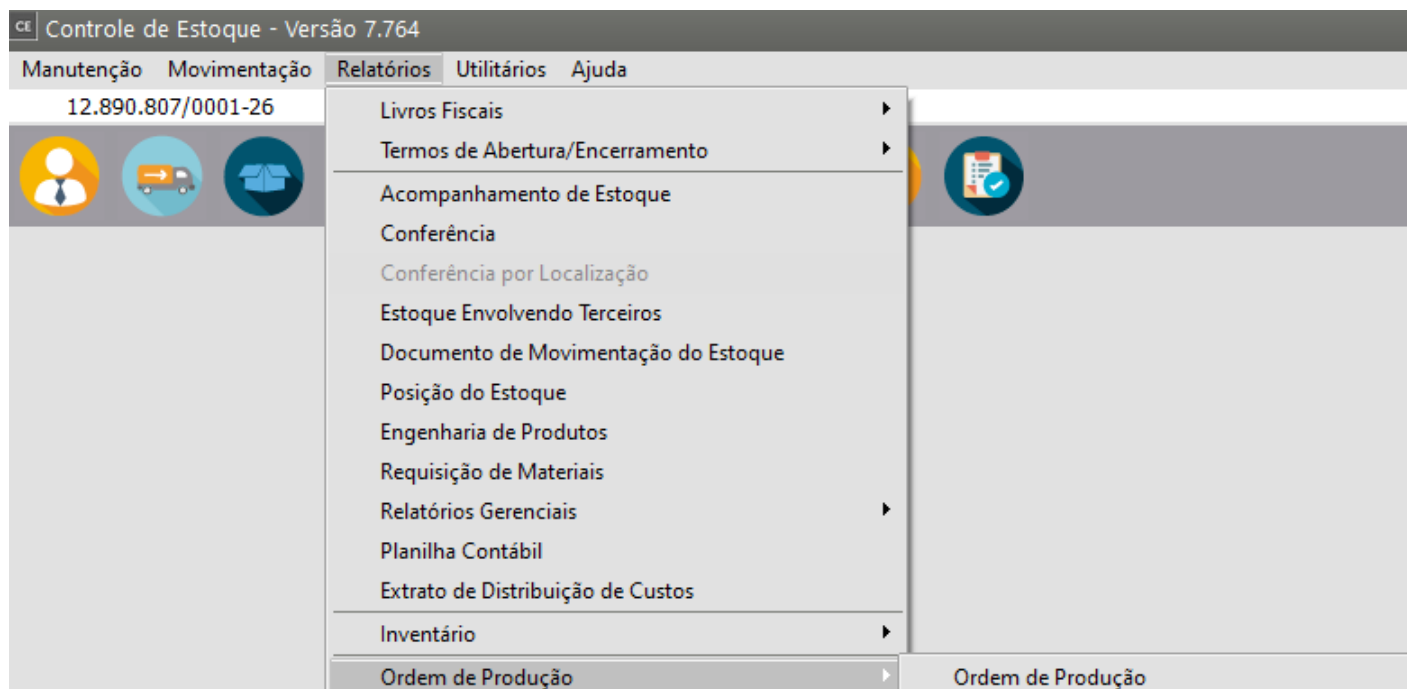


# Emitindo relatórios de Ordem de Produção

## Veja também os Itens:

- [Cadastrando Tipos de Ordem de Produção/Serviços](#)
- [Cadastrando Ordens de Produção](#)
- [Requisitando Materiais para Ordens de produção/serviços](#)
- [Cadastrando Situações da Ordem de Produção](#)
- [Cadastrando Engenharia de Produto](#)
- [Agregando Custo às Ordens de Produção](#)
- [Realizando Apontamento de Mão de Obra Direta](#)
- [Encerramento de Ordens de Produção](#)
- [Emitindo Relatório de Engenharia de Produtos](#)
- [Emitindo Relatórios de Ordem de Produção](#)
- [Relatório de Acompanhamento de Ordem de Produção](#)
- [Emitindo Relatório de Extrato de Ordem de Produção](#)
- [Geração de Ordem de Encomenda Automaticamente ao cadastrar o Pedido \(Produto sob encomenda\)](#)
- [Beneficiamento Interno \(Industrialização Sob Encomenda\)](#)

Este relatório está acessível através do menu **Relatórios/Ordem de Produção/Ordem de Produção**.



Ele proporcionará a impressão das [ordens de produção](#) especificadas na **faixa de seleção**, juntamente com as [estruturas](#) e [atividades](#) padrões.

Relatório de Ordens de Produção

**Seleção**
☒ Número da OP
 ☐ Produto Acabado  
☐ Data da OP
 ☐ Pedido de Venda  
☐ Cliente da OP
 ☐ Num. Ped. Interno

**Configurações**

Impressora

Formulário (col.)  
☒ 80
 ☐ 132

**Seleção pelo Número da OP**

Tipo da OP

Número OP Inicial

Número OP Final

☐ Impressão Reduzida?
 

Identifica Máquina por  
☒ Código Reduzido  
☐ Código Completo  
☐ Núm. Patrimônio

Formato de Apresentação de Tempo  
☒ Hora (00:00:00)  
☐ Numérico (0,000)

Seleciona Campos para o Produto Principal

Seleciona Campos para a Área da Estrutura do Produto

Modo  
☒ Texto
 ☐ Gráfico

☐ Totaliza quantidades?

☐ Imprime informações do cliente?  
☐ Imprime informações adicionais?  
☐ Imprime propriedades do produto principal?  
☐ Imprime Complemento de Produto?  
☐ Imprime Referência Alternativa ao invés do código do produto principal?  
☐ Imprime Especificação Técnica?  
☐ Imprime linhas para informar manualmente o apontamento das atividades?  
☐ Não imprimir Engenharia de Produto  
☐ Não imprimir Observações

Nº de linhas
  1

A seleção pode ser pelo:

- **Número da OP,**
- **Data da OP**
- **Cliente**
- **Produto Acabado.**
- Pedido de Venda
- Número do Pedido Interno

a) No primeiro caso, você deverá informar a faixa de [ordens de produção](#) que deseja imprimir.

b) No segundo, o período de referência deve ser informado e este pode ser pela

- **Data de Início Programada,**

- **Data de Encerramento Programada,**
- **Data de Início Real** ou pela
- **Data de Encerramento Real da OP.**

c) Na seleção por cliente ou produto deve ser informado um Conteúdo específico para a impressão,

d) na seleção pedido de venda, deverá ser informado a faixa de pedidos de vendas e na seleção número do pedido interno, informe o número do pedido interno.

**Relatório de Ordens de Produção**

**Seleção**

- ☒ Número da OP
- ☐ Produto Acabado
- ☐ Data da OP
- ☐ Pedido de Venda
- ☐ Cliente da OP
- ☐ Num. Ped. Interno

**Configurações**

**Impressora**

Formulário (col.)

☒ 80 ☐ 132

**Seleção pelo Número da OP**

Tipo da OP Número OP Inicial Número OP Final

**Relatório de Ordens de Produção**

**Seleção**

- ☐ Número da OP
- ☐ Produto Acabado
- ☒ Data da OP
- ☐ Pedido de Venda
- ☐ Cliente da OP
- ☐ Num. Ped. Interno

**Configurações**

**Impressora**

Formulário (col.)

☒ 80 ☐ 132

**Seleção pela Data da OP**

☐ Data de Início Programada da OP

☐ Data de Encerramento Programada da OP

☒ Data de Início Real da OP

☐ Data de Encerramento Real da OP

Data Inicial Data Final

**Relatório de Ordens de Produção**

**Seleção**

- ☐ Número da OP
- ☐ Produto Acabado
- ☐ Data da OP
- ☐ Pedido de Venda
- ☒ Cliente da OP
- ☐ Num. Ped. Interno

**Configurações**

**Impressora**

Formulário (col.)

☒ 80 ☐ 132

**Seleção pelo Cliente da OP**

Tipo

☒ CNPJ

☐ CPF

☐ Outros

Razão Social

Relatório de Ordens de Produção

**Seleção**

☐ Número da OP    ☒ Produto Acabado  
☐ Data da OP    ☐ Pedido de Venda  
☐ Cliente da OP    ☐ Num. Ped. Interno

**Configurações**

   Formulário (col.)  
☒ 80    ☐ 132

**Seleção pelo Produto Acabado**

Código

...

Descrição

+

☐ Impressão Reduzida?

Relatório de Ordens de Produção

**Seleção**

☐ Número da OP    ☐ Produto Acabado  
☐ Data da OP    ☒ Pedido de Venda  
☐ Cliente da OP    ☐ Num. Ped. Interno

**Configurações**

   Formulário (col.)  
☒ 80    ☐ 132

**Seleção pelo pedido de venda**

Inicial    Final  
   

Relatório de Ordens de Produção

**Seleção**

☐ Número da OP    ☐ Produto Acabado  
☐ Data da OP    ☐ Pedido de Venda  
☐ Cliente da OP    ☒ Num. Ped. Interno

**Configurações**

   Formulário (col.)  
☒ 80    ☐ 132

**Seleção pelo Número do Pedido Interno**

Número

Este relatório disponibiliza a **Seleção de Campos** para a área da **Estrutura Padrão da OP**.

CE Relatório de Ordens de Produção

**Seleção**

☐ Número da OP    ☐ Produto Acabado  
☐ Data da OP    ☐ Pedido de Venda  
☐ Cliente da OP    ☒ Num. Ped. Interno

**Configurações**

**Impressora**    Formulário (col.)  
80    132

**Seleção pelo Número do Pedido Interno**

Número

☐ Impressão Reduzida?

Identifica Máquina por

☒ Código Reduzido  
☐ Código Completo  
☐ Núm. Patrimônio

Formato de Apresentação de Tempo

☒ Hora (00:00:00)  
☐ Numérico (0,000)

Selecione Campos para o Produto Principal

**Seleção de Campos para Relatório**

**Campos disponíveis**

ITEM  
Refer. Alt  
Origem  
Qtde Padrao  
PesoEmbalagem

**Campos Selecionados**

Cód. Produto  
Descr. Produto  
**QUANTIDADE**  
UN

**Observação**  
O relatório obedecerá a ordem de seleção dos campos

**Total**  
82

Selecione Campos para a Área da Estrutura do Produto

ok

132

✕

✕

A caixa **Identifica Máquina por** só estará disponível se o **Sistema de Planejamento e Controle de produção** e a empresa estiver inicializada nele.

A opção **Totaliza quantidades** deverá ser assinalada se você desejar que seja impresso um somatório das colunas referentes a quantidades ao final do relatório.

Relatório de Ordens de Produção

**Seleção**  
☐ Número da OP  
☐ Data da OP  
☐ Cliente da OP  
☐ Produto Acabado  
☐ Pedido de Venda  
☒ Num. Ped. Interno

**Configurações**  
**Impressora**  
Formulário (col.)  
☒ 80 ☐ 132

**Seleção pelo Número do Pedido Interno**  
Número

☐ Impressão Reduzida?

**Identifica Máquina por**  
☒ Código Reduzido  
☐ Código Completo  
☐ Núm. Patrimônio

**Modo**  
☒ Texto ☐ Gráfico

☐ Totaliza quantidades?







☐ Imprime informações do cliente?  
☐ Imprime informações adicionais?  
☐ Imprime propriedades do produto principal?  
☐ Imprime Complemento de Produto?  
☐ Imprime Referência Alternativa ao invés do código do produto principal  
☐ Imprime Especificação Técnica?  
☐ Imprime linhas para informar manualmente o apontamento das atividades?  
☐ Não imprimir Engenharia de Produto  
☐ Não imprimir Observações

**Formato de Apresentação de Tempo**  
☒ Hora (00:00:00)  
☐ Numérico (0,000)

**Seleciona Campos para o Produto Principal**

**Seleciona Campos para a Área da Estrutura do Produto**

Nº de linhas

Além dessas opções você poderá definir também:

- Imprime informações do [cliente](#)
- Imprime informações adicionais
- Imprime propriedades do [produto](#) principal

Quando essa seleção é feita, o sistema habilita o botão para **Seleção dos Campos para o Produto Principal**

Relatório de Ordens de Produção

**Seleção**  
☐ Número da OP    ☐ Produto Acabado  
☐ Data da OP    ☐ Pedido de Venda  
☐ Cliente da OP    ☒ Num. Ped. Interno

**Configurações**  
**Impressora**    Formulário (col.)  
80    132

**Seleção pelo Número do Pedido Interno**  
Número

☐ Impressão Reduzida?

**Identifica Máquina por**  
☒ Código Reduzido  
☐ Código Completo  
☐ Núm. Patrimônio

**Formato de Apresentação de Tempo**  
☒ Hora (00:00:00)  
☐ Numérico (0,000)

**Modo**  
☒ Texto    ☐ Gráfico

☒ Totaliza quantidades?

☒ Imprime informações do cliente?

☒ Imprime informações adicionais?

☒ Imprime propriedades do produto principal?

☐ Imprime Complemento de Produto?

☐ Imprime Referência Alternativa ao invés do código do produto principal

☐ Imprime Especificação Técnica?

☐ Imprime linhas para informar manualmente o apontamento das atividades?







☐ Não imprimir Engenharia de Produto

☐ Não imprimir Observações

Nº de linhas    1

**Seleciona Campos para o Produto Principal**

**Seleciona Campos para a Área da Estrutura do Produto**

- Imprime Complemento de Produto
- Imprime Referência Alternativa ao invés do código do produto principal
- Imprime Especificação Técnica
- Imprime linhas para informar manualmente o apontamento das atividades
- Não imprimir Engenharia de Produto
- Não imprimir Observações



Relatório de Ordens de Produção

Seleção

☒ Número da OP

☐ Produto Acabado

☐ Data da OP

☐ Pedido de Venda

☐ Cliente da OP

☐ Num. Ped. Interno

Configurações

Impressora

Formulário (col.)  
☒ 80 ☐ 132

Seleção pelo Número da OP

Tipo da OP  
OP

Número OP Inicial  
8

Número OP Final  
8

☐ Impressão Reduzida?

Identifica Máquina por  
☒ Código Reduzido  
☐ Código Completo  
☐ Núm. Patrimônio

Formato de Apresentação de Tempo  
☒ Hora (00:00:00)  
☐ Numérico (0,000)

Seleciona Campos para o Produto Principal

Seleciona Campos para a Área da Estrutura do Produto

Modo  
☐ Texto ☒ Gráfico

☒ Totaliza quantidades?

☐ Imprime quantidade Remetida?  
☒ Imprime informações do cliente?  
☒ Imprime informações adicionais?  
☒ Imprime propriedades do produto principal?  
☐ Imprime Complemento de Produto?  
☐ Imprime Referência Alternativa ao invés do código do produto principal  
☒ Imprime Especificação Técnica?  
☐ Imprime linhas para informar manualmente o apontamento das atividades?  
☐ Não imprimir Engenharia de Produto  
☐ Não imprimir Observações

Nº de linhas 1

?



MODELO SIMPLES NACIONAL  
Ordem de Produção

Data: 24/10/2023  
15:30:12  
Página: 1 de 1

Cód.Produto: 2		Tipo OP: OP	
Descrição: fabricado		Número: 8	
Quantidade: 5,000 UN	Pedido do cliente:	Num.Ped. Interno:	
	Entrega do Pedido:		
Início Programado: 23/10/2023	Encerramento Programado: 23/10/2023		
Início Real: 23/10/2023	Hora Início: 14:52:21	Encerramento: 24/10/2023	Hora Encerr.: 14:05:08
Cliente:	Razão Social:		
Tipo OP Retrabalho:	Núm. OP Retrabalho:	Doc. Retrabalho :	

Detalhamento do Produto Principal

PesoEmbalagem

Especificação Técnica:

Estrutura do Produto

Cod.Produto	Descrição do Produto	Quantidade	UN
3	componente 1	50,000	UN
4	Componente 2	75,000	UN
Qtde Total -->			125,000

Revision #10  
Created 13 May 2023 10:20:37 by ProjetosD  
Updated 16 December 2024 20:30:12 by ProjetosD