

Emitindo relatório de extrato de ordem de produção

Veja também os Itens:

- [Cadastrando Tipos de Ordem de Produção/Serviços](#)
- [Cadastrando Ordens de Produção](#)
- [Requisitando Materiais para Ordens de produção/serviços](#)
- [Cadastrando Situações da Ordem de Produção](#)
- [Cadastrando Engenharia de Produto](#)
- [Agregando Custo às Ordens de Produção](#)
- [Realizando Apontamento de Mão de Obra Direta](#)
- [Encerramento de Ordens de Produção](#)
- [Emitindo Relatório de Engenharia de Produtos](#)
- [Emitindo Relatórios de Ordem de Produção](#)
- [Relatório de Acompanhamento de Ordem de Produção](#)
- [Emitindo Relatório de Extrato de Ordem de Produção](#)
- [Geração de Ordem de Encomenda Automaticamente ao cadastrar o Pedido \(Produto sob encomenda\)](#)
- [Beneficiamento Interno \(Industrialização Sob Encomenda\)](#)

Realize o [Custeio dos Produtos](#) antes de visualizar o relatório

Para emitir o **Extrato de [Ordem de Produção](#)** você deve acessar o menu **Relatórios/Ordem de Produção/Extrato**.

image.png or type unknown


A seleção deste relatório pode ser:

- por **OP**
- por **Data da OP**
- por **Cliente**


- por **Pedido de Venda**.

No primeiro caso, você deverá informar a faixa de [ordens de produção](#) que deseja imprimir.

No segundo, o período de referência deve ser informado e este pode ser pela **Data de Início** ou pela **Data de Encerramento da OP**.

nd or type unknown

Este relatório disponibiliza a **Seleção de Campos** para as áreas de [requisição](#) e **devolução de materiais**.

nd or type unknown

A opção **Totaliza quantidades** deverá ser assinalada se você desejar que seja impresso um **relatório das colunas referentes a quantidades ao final do relatório**.

Caso deseje listar os [documentos](#) de transferência de matérias primas para a [ordem de produção](#) assinale a opção **Imprime as transferências de materiais para o [local de produção](#)**

nd or type unknown

nd or type unknown

Revision #9

Created 13 May 2023 10:25:14 by ProjetosD

Updated 16 December 2024 20:30:12 by ProjetosD