


# Definindo Propriedade dos Lotes

Para que você consiga definir as **propriedades dos lotes**, deverá acessar o menu **Manutenção>Empresas>[Parâmetros dos Produtos](#)**

 image.png and or type unknown

Em seguida acesse a aba **Propriedades** e crie **uma nova propriedade**, na coluna Por Lote? deverá ser definido **SIM**


Em nosso exemplo eu defini que o **nome da Propriedade será Garantia e seu Tipo será Data**, para que eu informe a data de garantia do Lote do Produto

Observação:


O Sistema irá verificar se o **Nome da Propriedade** definido por você já existe internamente cadastrada e se existir, o Sistema não permitirá a utilização daquele nome

 image.png and or type unknown


Após a criação da nova propriedade, salve os [Parâmetros dos Produtos](#) e acesse o menu **Manutenção>Produtos>Propriedades dos Lotes**

 image.png and or type unknown

Será apresentada a tela para **cadastro da Propriedade do Lote** definida anteriormente, informe o [código do produto](#), o **lote** do mesmo, e o **valor da propriedade**, que em nosso exemplo é a **data do vencimento da garantia do lote**.

 image.png and or type unknown

Ao editar o [cadastro do Produto](#) que possui **Propriedade do Lote cadastrada**, na aba **Detalhes**, você conseguirá visualizar a Coluna com a **Propriedade do mesmo**

 image.png and or type unknown