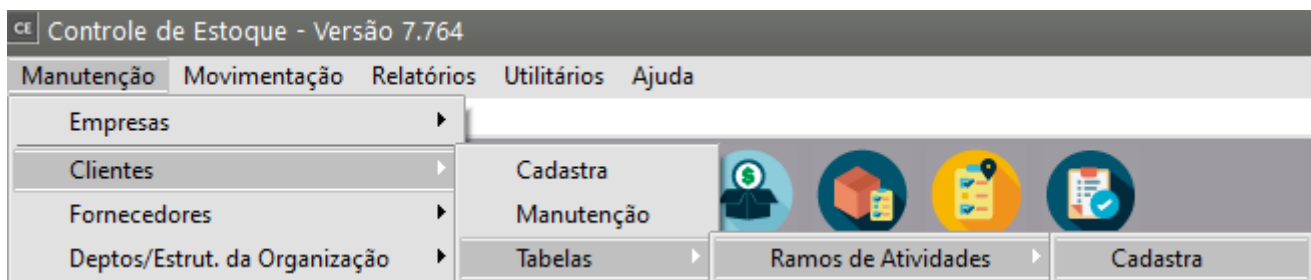


Cadastro dos Ramos de Atividades dos Clientes

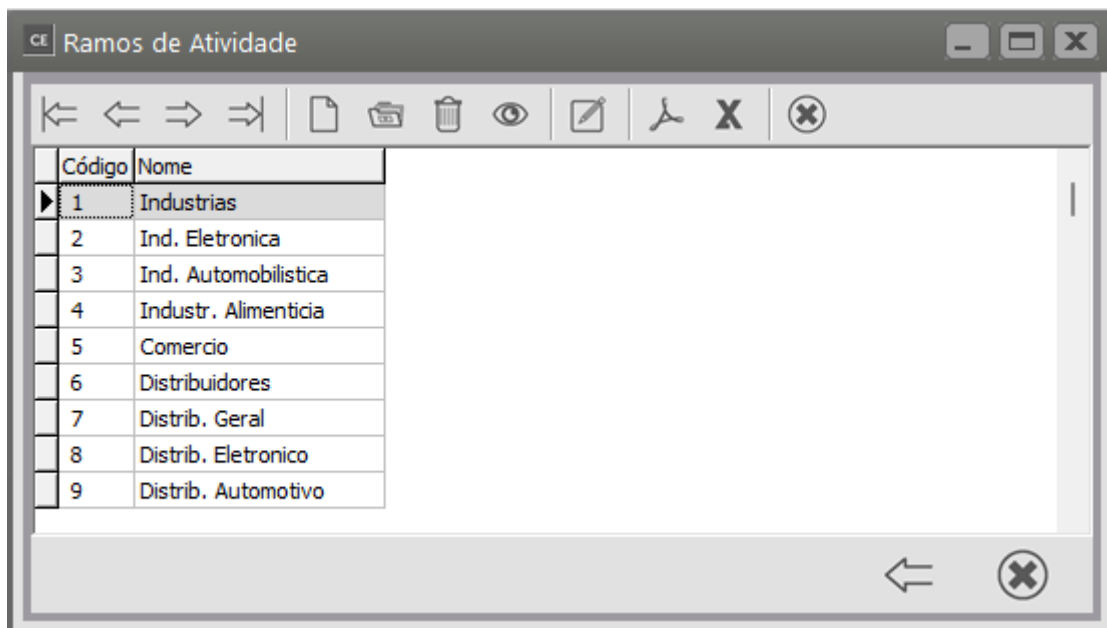
Veja também os Itens:

- [Cadastrando Ramos de Atividades dos Clientes](#)
- [Cadastrando Regiões dos Clientes](#)
- [Cadastrando Clientes](#)

Para Cadastrar os **Ramos de Atividades** da empresa, acesse o menu **Manutenção>Clientes/Fontes Retentoras>Tabelas>Ramos de Atividades**

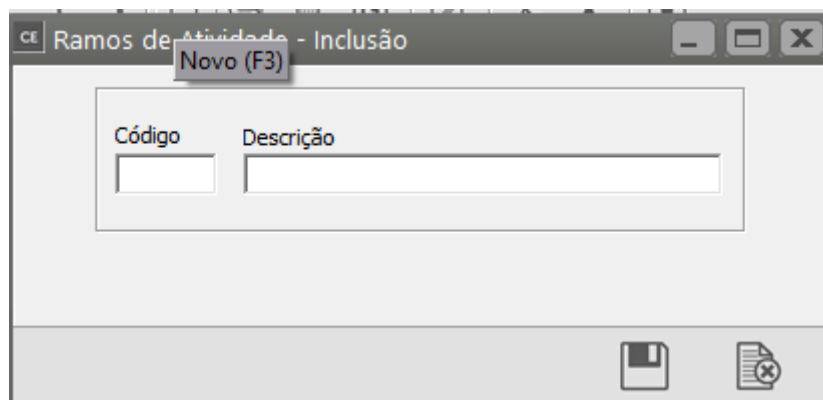


O sistema apresentará a tela com vários **Ramos de Atividades** já cadastrados internamente.

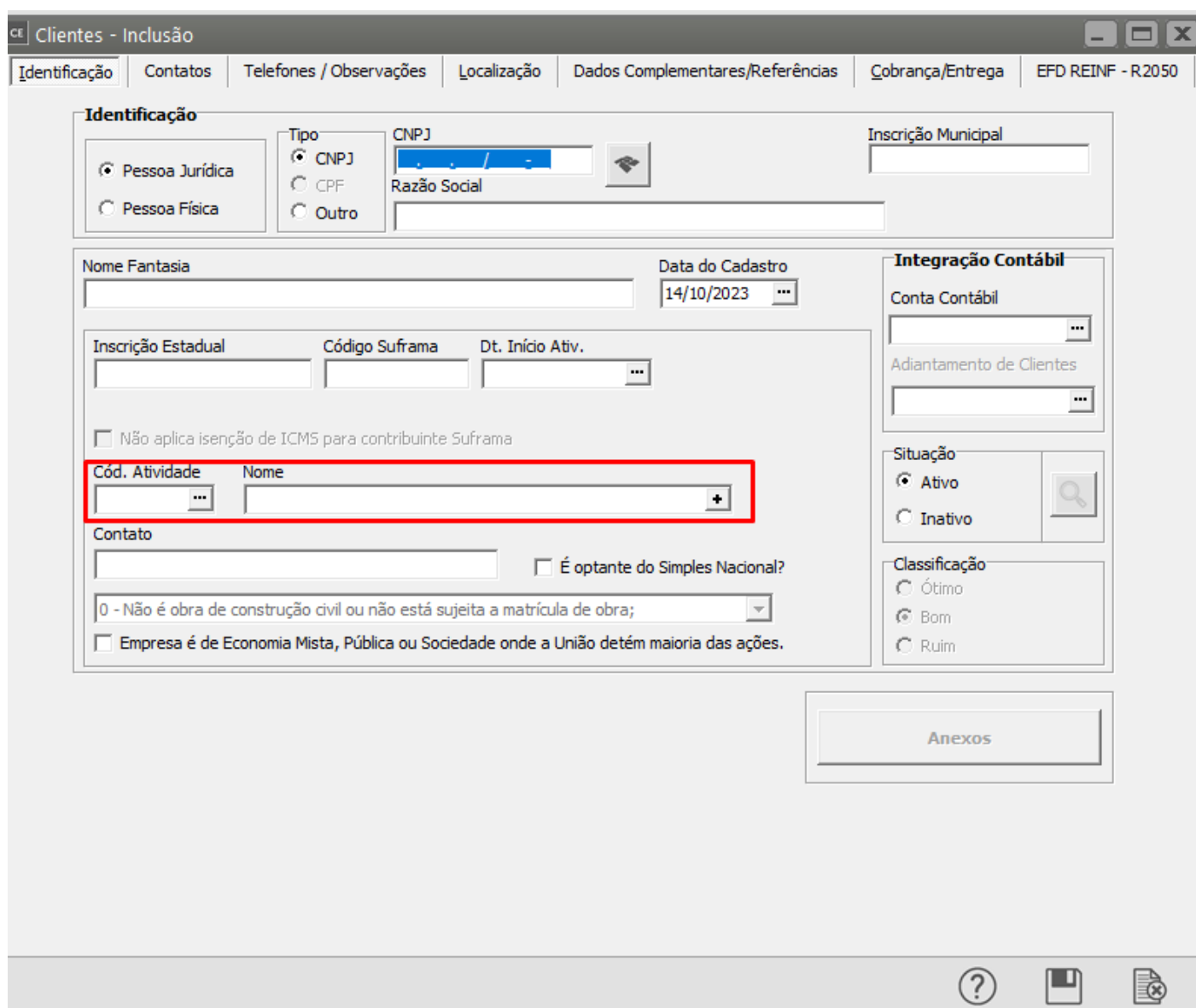


Para cadastrar um **novo Ramo de Atividade**, clique no **botão Novo**.

Informe um código com até 2 caracteres alfanuméricos e uma descrição com até 20 caracteres alfanuméricos



O **Ramo de Atividade** será utilizado no [cadastro dos clientes da empresa](#), aba Identificação



Identificação

☒ Pessoa Jurídica
☐ Pessoa Física

Tipo
☒ CNPJ
☐ CPF
☐ Outro

CNPJ
Razão Social

Inscrição Municipal

Nome Fantasia
Data do Cadastro: 14/10/2023

Inscrição Estadual
Código Suframa
Dt. Início Ativ.

☐ Não aplica isenção de ICMS para contribuinte Suframa

Cód. Atividade **Nome**

Contato

☐ É optante do Simples Nacional?

0 - Não é obra de construção civil ou não está sujeita a matrícula de obra;

☐ Empresa é de Economia Mista, Pública ou Sociedade onde a União detém maioria das ações.

Integração Contábil

Conta Contábil

Adiantamento de Clientes

Situação
☒ Ativo
☐ Inativo

Classificação
☐ Ótimo
☒ Bom
☐ Ruim

Anexos

Revision #8

Created 25 September 2023 20:17:20 by ProjetosD

Updated 15 October 2024 17:59:46 by ProjetosD