

# Beneficiamento Interno (Industrialização sob encomenda)

## Veja também os Itens:

- [Cadastrando Tipos de Ordem de Produção/Serviços](#)
- [Cadastrando Ordens de Produção](#)
- [Requisitando Materiais para Ordens de produção/serviços](#)
- [Cadastrando Situações da Ordem de Produção](#)
- [Cadastrando Engenharia de Produto](#)
- [Agregando Custo às Ordens de Produção](#)
- [Realizando Apontamento de Mão de Obra Direta](#)
- [Encerramento de Ordens de Produção](#)
- [Emitindo Relatório de Engenharia de Produtos](#)
- [Emitindo Relatórios de Ordem de Produção](#)
- [Relatório de Acompanhamento de Ordem de Produção](#)
- [Emitindo Relatório de Extrato de Ordem de Produção](#)
- [Geração de Ordem de Encomenda Automaticamente ao cadastrar o Pedido \(Produto sob encomenda\)](#)
- [Beneficiamento Interno \(Industrialização Sob Encomenda\)](#)

Beneficiamento Interno (Industrialização sob encomenda), a empresa **recebe matéria prima de terceiros para industrialização.**

**A característica marcante deste recurso é poder consumir durante o processo de produção a matéria prima que vem de clientes sem perder o controle do saldo da matéria-prima que pertence ao seu cliente e a quantidade de material que será devolvido, simbolicamente ou efetivamente.**

**Beneficiamento Interno**, também conhecido como **Industrialização sob Encomenda**, é o processo onde uma empresa recebe matéria-prima de terceiros para industrialização. Esse procedimento permite utilizar a matéria-prima do [cliente](#) durante a produção, mantendo o controle sobre o saldo e a quantidade de material que será devolvido ao [cliente](#).

A característica marcante deste recurso é poder **consumir durante o processo de produção a matéria prima que vem de [clientes](#) sem perder o controle do saldo da matéria-prima que pertence ao seu [cliente](#) e a quantidade de material que será devolvido**, simbolicamente ou efetivamente.

### **Beneficiados:**

[Produtos](#) resultantes da industrialização, classificados como "Manufaturados" no cadastro de [produtos](#). Esses [produtos](#) utilizam matéria-prima fornecida pelo [cliente](#), a qual não agrega custo ao [produto](#) final, uma vez que não foi adquirida pela empresa.

### **Configurações Iniciais no Sistema:**

No menu **Manutenção/Empresas/Parâmetros Adicionais da Empresa**

[image.png](#) and or type unknown

Aba **Controle de Produção**: Marcar "**Controla Ordens de Produção**". Definir as [ordens](#) para "**Encomenda**", "**Beneficiamento Interno sob Encomenda**", e "**Ordem de Produção Padrão**"

[image.png](#) and or type unknown

No menu **Manutenção/Empresas/Parâmetros do Produto**

[image.png](#) and or type unknown

Defina que "**Utiliza mais de uma [localização](#) para o mesmo [produto](#)**".

[image.png](#) and or type unknown

No menu **Manutenção/Empresas/Parâmetros Adicionais da Empresa**


[image.png](#) and or type unknown

Aba Dados Principais defina que "**Controla Estoque de Terceiro com origem na Entrada ou Ambos**".


[image.png](#) and or type unknown

## No Menu **Manutenção/Produtos/Tabelas/Localização**

•

nd or type unknown

a) Cadastre uma [localização Virtual de Terceiros](#), para a finalização das operações com a matéria prima vinda de terceiros

nd or type unknown

b) Deve ser cadastrada também um [Localização do Tipo Local: Disponível para Produção](#), para a finalização das operações com a matéria prima própria


nd or type unknown

c) Deve ser cadastrada também um [Localização do Tipo Local: Produção](#)

nd or type unknown

## No menu **Manutenção/Empresas/Parâmetros Adicionais da Empresa**

•


nd or type unknown

Aba Controle de Produção deve estar assinalado que **Utiliza Beneficiamento Interno**.

nd or type unknown

## No Menu **Manutenção/Produtos**

•

nd or type unknown


a) Para as matérias primas que vem de seus [clientes](#), que farão parte do beneficiamento, verificar seu cadastro na tabela de [Produtos](#): sua origem deverá ser **“Comprado/De Terceiros”**.

O Tipo de Compra deverá ser: **“Matéria-prima de terceiros recebida para beneficiamento”**.

O Principal [local](#) de Armazenamento deste [produto](#) deverá ser **Disponível para Produção**.

nd or type unknown

b) Deverá ter também cadastrado as **matérias-primas pertencentes a sua empresa** que farão parte da [engenharia de produto](#). O Principal [local](#) de armazenamento deste [Produto](#) deverá ser **Disponível para Produção**.

nd or type unknown

[C\) Cadastrar o produto](#) resultante do Beneficiamento Interno (Manufaturado), sob demanda de venda (sob encomenda). O Principal [local](#) de Armazenamento deste [Produto](#) deverá ser **Disponível para Venda**.

 image.png or type unknown

No menu **Manutenção/Tabelas/Tipos de Documentos**


.

 image.png or type unknown


a) Cadastre um [Tipo de Documento](#) para [Encerramento de Ordem de Produção](#) de **Beneficiamento Interno**.

 image.png or type unknown


No menu **Manutenção/Tabelas/Ordens de Produção**, cadastrar uma [ordem de produção](#) do tipo **“Beneficiamento Interno”**, vinculando o [Tipo de Documento](#) de Encerramento cadastrado anteriormente.

 image.png or type unknown


b) No menu **Manutenção/Tabelas/Tipos de Documentos**, cadastrar um [Tipo de Documento](#) para transferência entre os [locais](#) do estoque de [produtos](#) próprios”.

 image.png or type unknown

c) Deverá cadastrar um [Tipo de Documento](#) para transferência para produção, dos [produtos](#) pertencentes ao terceiro.

 image.png or type unknown

d) Deverá cadastrar um [Tipo de Documento](#) para transferência para produção, dos [produtos](#) de matérias primas próprios.

 image.png or type unknown

No menu **Manutenção/Engenharia de Produto**

.

 image.png or type unknown

Cadastre uma [engenharia de beneficiamento interno](#) onde obrigatoriamente ela conterá **componentes do tipo “Matéria-prima de terceiros recebida para beneficiamento”** além das matérias primas próprias da empresa.

image.png and or type unknown

image.png and or type unknown

Em Seguida deverá ser cadastrado no **Sistema Controle de Estoque**, menu **Manutenção/Tabelas/Tipos de Documentos**, 2 tipos de movimentação para os [produtos](#) de terceiros, sendo:

a – Entrada de Terceiro com Origem na entrada (será utilizado na integração do [CFOP](#) utilizado no recebimento do [produto](#) do terceiro)

.

image.png and or type unknown

b – Saída de Terceiro com Origem na entrada (será utilizado na integração do [CFOP](#) utilizado na devolução simbólica do [produto](#) de terceiros)

.

image.png and or type unknown

## **Processo de Beneficiamento Interno (Industrialização sob encomenda) Sistema Controle de Compras**

Para que você consiga cadastrar o [CFOP](#) integrando com o **Sistema Controle de Estoque** no menu **Manutenção/Empresas/Parâmetros Adicionais da Empresa**

.

image.png and or type unknown

Aba **Integração** deve estar assinalado que integra com o **Sistema Controle de Estoque**.

.

image.png and or type unknown

No Menu **Manutenção/Plano Fiscal**

.

image.png and or type unknown

Você deverá editar o [CFOP](#) que será utilizado na entrada da matéria-prima de terceiro, com [tipo de documento](#) de Entrada de terceiro com origem na Entrada integrando o Estoque.

image.png and or type unknown

image.png and or type unknown

Recebimento do Material dos [Clientes](#):

O processo se inicia no recebimento da matéria prima dos [clientes](#) para beneficiamento.

Este recebimento ocorrerá pelo **Sistema Controle de Compras** onde o [tipo de documento](#) do [Código Fiscal](#) de integração com o **Sistema Controle de Estoque** será “Entrada de Terceiros com Origem na Entrada”.

Dessa forma o saldo da matéria prima pertencente a seu [cliente](#) será atualizado e poderá ser iniciada a produção.

image.png and or type unknown

image.png and or type unknown

Em seguida deverá ser verificado se a empresa possui o [produto](#) próprio que será utilizado na fabricação do manufaturado, caso não tenha esse [produto](#) em estoque deverá proceder a a **quisição do mesmo**. Em seguida deverá ser cadastrado um [Pedido](#), no **Sistema de Vendas**, para aquela produção.

image.png and or type unknown

image.png and or type unknown

Ao salvar o [pedido](#), o sistema irá identificar que o [produto](#) manufaturado (cadastrado no item do [produto](#)) tem em sua [engenharia de produto](#), [produtos](#) de terceiros utilizados para beneficiamento interno, e abrirá automaticamente a [ordem de beneficiamento](#) interno no **Sistema Controle de Estoque**.

image.png and or type unknown

image.png and or type unknown

image.png and or type unknown

Em seguida você deverá gerar duas [Movimentação Simples](#) no **Sistema Controle de Estoque**.

a) Um transferindo as matérias primas próprias da sua empresa com um documento de “Transferência” com o tipo de operação “Entrada/Saídas de produção”

image.png and or type unknown

b) E um segundo [movimento](#) transferindo as matérias primas do [cliente](#) com um documento de “Transferência” onde o tipo de operação será **“Movimento de terceiros para produção”**.

image.png and or type unknown

Lembre-se que, para uma [ordem de beneficiamento interno](#) nunca será possível sua efetivação sem que exista saldo suficiente para os [produtos](#) dos [clientes](#), mesmo que a empresa esteja parametrizada para efetivar [ordens de produção](#) sem saldo para todos os componentes.

Depois de realizados os apontamentos de [Ordem de Produção](#) e [Outros Custos](#) você deverá [encerrar a Ordem de Produção](#).

image.png

Esse [encerramento](#) irá gerar automaticamente a entrada do [Produto](#) Manufaturado no Estoque.

image.png

A partir deste momento você poderá emitir a nota fiscal no **Sistema de Vendas**, realizando uma devolução do [Produto](#) pertencente ao [Cliente](#) e vendendo o [Produto](#) Manufaturado pela sua empresa.

Nota Fiscal de Retorno de Industrialização: Ao emitir a nota fiscal no **Sistema de Vendas** de retorno de industrialização (com CFOP que integre o Estoque, tipo saída de terceiro com origem na entrada) o sistema irá dar baixa nas matérias primas recebidas do [cliente](#) que estão no [local virtual de terceiros](#) encerrando a movimentação deste [produto](#) dentro da empresa.

image.png

image.png

Se após as [movimentações](#) de estoque for visualizado o [Relatório de Estoque Envolvendo Terceiros](#) sem que seja selecionado para imprimir detalhadamente as transferências de matéria-prima de beneficiamento interno.

image.png

image.png

O relatório será visualizado **sem apresentação das movimentações** feitas para o [Local Virtual de Terceiro](#).

image.png

Se após a movimentação de estoque for visualizado o [Relatório de Estoque Envolvendo Terceiros](#) selecionando para **imprimir detalhadamente as transferências de matéria-prima de beneficiamento interno**.

image.png

.

image.png and or type unknown

O relatório trará as movimentações feitas também no [Local Virtual de Terceiros](#).

.

image.png and or type unknown

---

Revision #23

Created 6 August 2024 18:43:47 by ProjetosD

Updated 17 October 2024 20:13:39 by ProjetosD