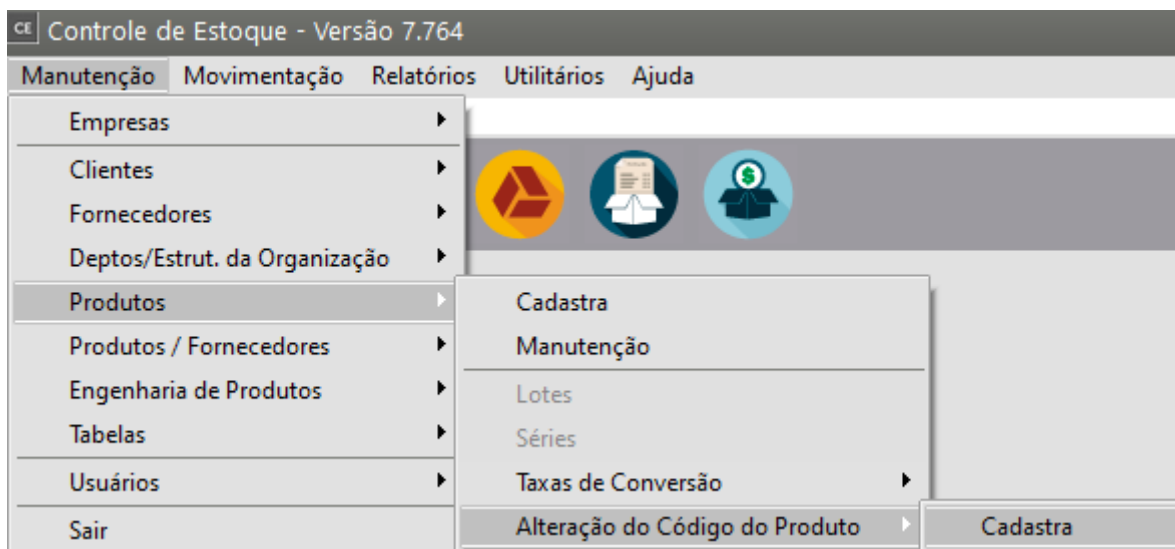


Alterando o Código do Produto

Veja também os Itens:


- [Trabalhando com Controle de Série para produtos Manufaturados](#)
- [Cadastrando Produtos](#)
- [Relacionamento entre Produtos e Fornecedores](#)
- [Cadastrando Engenharia de Produtos](#)
- [Alterando o Código do Produto](#)
- [Realizando o Custeio dos Produtos e das Ordens de Produção](#)
- [Consultando Saldos e Custos dos Produtos](#)
- [Movimentando Estoque entre Produtos](#)
- [Controlando o Inventário dos Produtos](#)
- [Trabalhando com Lote de Produtos](#)
- [Utilizando Classificação Fiscal dos Produtos](#)
- [Utilizando Classificação de Materiais dos Produtos](#)
- [Trabalhando com Grupo de Produtos](#)
- [Trabalhando com Linha de Produtos](#)
- [Zerando o Saldo dos Produtos](#)
- [Trabalhando com Grade](#)
- [Pesquisando Produtos](#)
- [Estruturando Produtos](#)
- [Transferindo Produtos de um local para outro](#)

Para alterar o código de algum [produto](#) acesse o menu **Movimentação/Produtos/Alteração do Código do Produto/Cadastra**.



Esse recurso permite alterar o código de qualquer [produto](#), atualizando automaticamente todas as tabelas onde o código antigo estiver presente.

Image not found or type unknown



	Código Atual	Descrição	Novo Código	Dt. Alteração	Responsável
*				19/10/2023	SUPERVISOR

Depois de informar todos os [produtos](#) os quais deseja alterar o código, e informar o novo código para cada um deles, clique no botão salvar.

Antes de ativar o processo, é necessário digitar um código de segurança, que será mostrado logo após o clique do salvar. Se tiver certeza do procedimento, digite os caracteres e clique em Ok.

image not found or type unknown



Alteração do Código do Produto

Produtos

Código Atual	Descrição	Novo Código	Dt. Alteração	Responsável
10	RÉGUA 30 CM	REGUA	19/10/2023	SUPERVISOR
4	LAPISEIRA	LAPISEIRA	19/10/2023	SUPERVISOR

?

?

?

Confirmação de Segurança

É recomendável realizar Backup antes da alteração do código dos produtos informados.
Se esse procedimento já foi realizado, digite as letras abaixo para prosseguir.

Para confirmar, copie a palavra em negrito para o campo abaixo:

PAS14

OK Cancela

Confirmação de Segurança

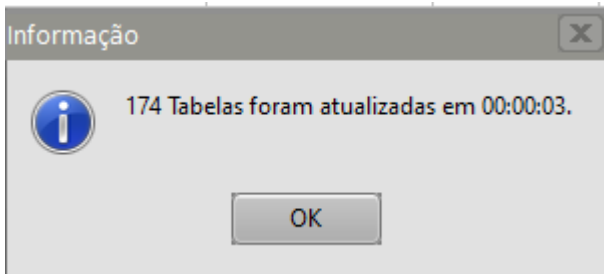
É recomendável realizar Backup antes da alteração do código dos produtos informados.
Se esse procedimento já foi realizado, digite as letras abaixo para prosseguir.

Para confirmar, copie a palavra em negrito para o campo abaixo:

PAS14

PAS14

OK Cancela



IMPORTANTE: É extremamente recomendável realizar uma [Cópia de Segurança](#) antes dessa atualização.

OBSERVAÇÕES: Caso o processo não seja concluído, ou alguma inconsistência seja gerada, toda a atualização será desfeita para não comprometer o correto funcionamento do sistema. Isso não reduz a importância de se fazer o backup antes de realizar a alteração.

Revision #11

Created 13 May 2023 08:31:12 by ProjetosD

Updated 12 December 2024 20:11:46 by ProjetosD