

Código 0622 - “O trabalhador não foi cadastrado no sistema”

Código: 0622

Descrição: “O trabalhador não foi cadastrado no sistema”

Ação Sugerida: Efetue o cadastro por meio de um evento de cadastramento de trabalhador sem vínculo.

Correção: Acesse o **Menu Manutenção > Funcionários > Manutenção de Funcionários > Cadastra** e cadastre o Trabalhador

FP Funcionários - Inclusão

Identificação | Informações. Contratuais | Rescisão/Afastamentos e Transferência/Benefício Extraordinário Mensal

Informações do Cadastro | Filiação/Outros | Localização | Documentos | Exame Toxicológico

Identificação

Códigos Cadastrais

Código: 73 Nro Ficha Registro: [Redacted] Número do Cartão: [Redacted]

Cadastro

Data: 10/02/2022 Hora: 20:07

Nome: [Redacted] Nome social: [Redacted]

Nome Extenso: [Redacted]

Grau de Instrução: [Redacted] Estado Civil: [Redacted]

Data Nascimento: [Redacted] Cód. Município Nasc.: [Redacted] Local de Nascimento: [Redacted] Est. Nasc.: [Redacted]

País de Nascimento: [Redacted] País de Nacionalidade: [Redacted] Nacionalidade: [Redacted]

Sexo: ☒ Masculino ☐ Feminino

Características Físicas

Altura: [Redacted] Peso: [Redacted] Cabelos: [Redacted]

Olhos: [Redacted] Sinais: [Redacted]

Raça / Cor: Não informado

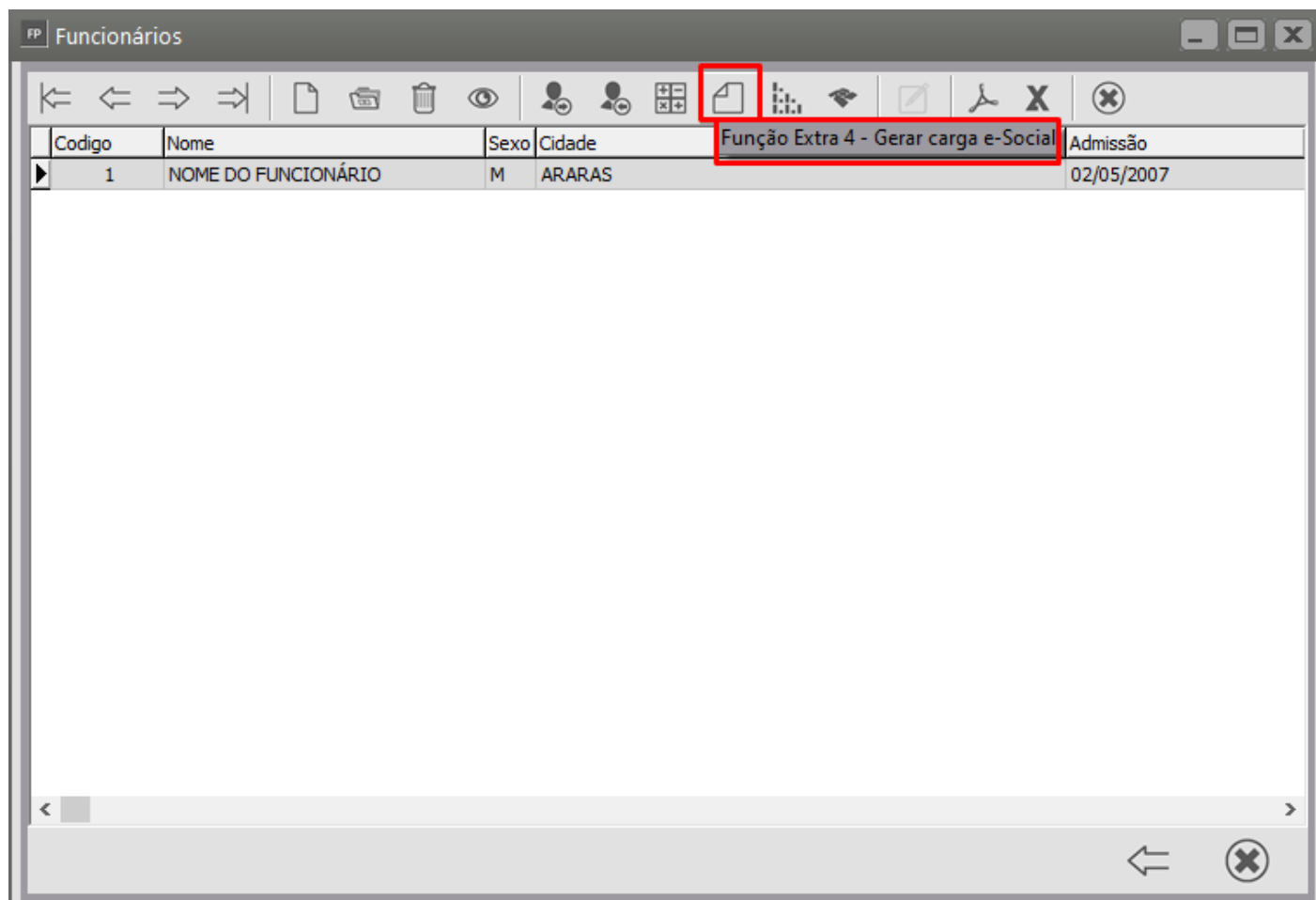
Deficiências

Deficiência	Observação Deficiência
Código	Descrição
[Redacted]	[Redacted]

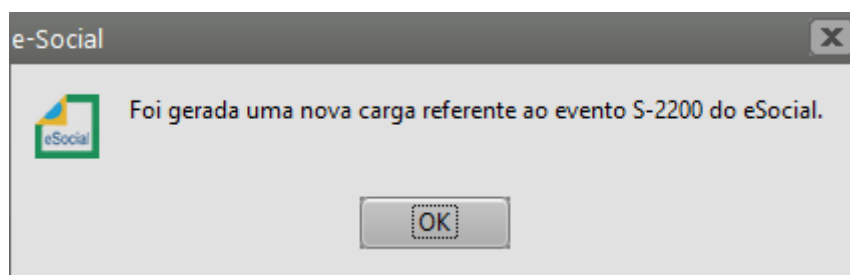
☐ Preenche cota de pessoas com deficiência

Campos Obrigatórios / eSocial

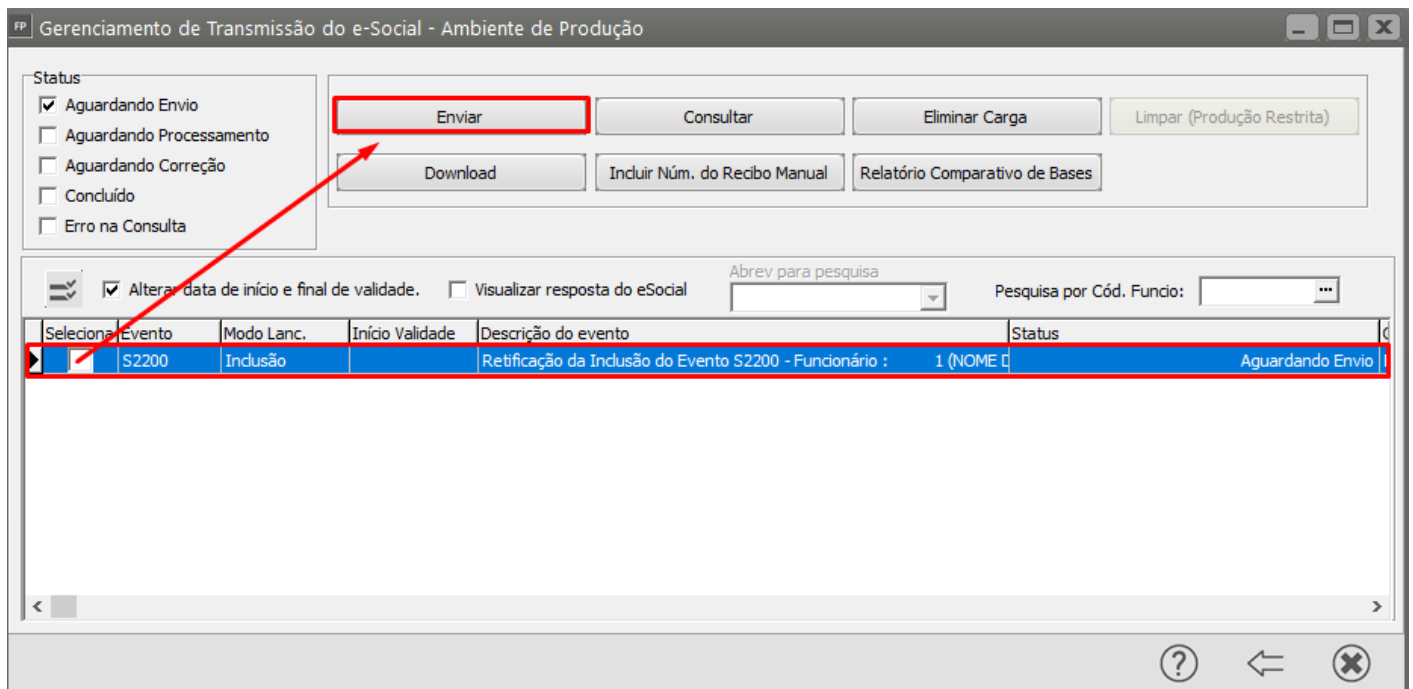
Caso o funcionário já esteja cadastrado será necessário gerar a carga para ser enviada para o eSocial, neste caso acesse Manutenção > Funcionários > Manutenção de funcionários > Manutenção, clique na seta avança, selecione o funcionário e clique no botão Função Extra 4 - Gerar Carga e-Social



Cadastrando o funcionário ou gerando a carga pelo botão acima, será gerada uma carga do evento S-2200 ou S-2300 para ser enviada ao Portal do eSocial



Acesse o **Gerenciamento de Transmissão do eSocial** e filtre por Eventos Não Periódicos - S2200 ou S2300, selecione o evento que será enviado e clique no botão Enviar



Aguarde o evento voltar do Portal do eSocial Concluído com sucesso e em seguida envie o evento que deu inconsistência por falta desta evento que você acabou de enviar

Revision #2

Created 10 February 2022 23:05:56 by ProjetosD

Updated 8 March 2022 18:24:57 by ProjetosD