

eSocial - S2300

Eventos Não Periódicos - Trabalhador Sem Vínculo de Emprego/Estatutário - Início

- [Código 0017 - Descrição: A estrutura do arquivo XML está em desconformidade com o esquema XSD.The 'http://www.esocial.gov.br/schema/evt/evtTSVInicio/v02_05_00:codCateg'](#)
- [Código 0263 - Descrição: Cargo 'X' não existe no cadastro do empregador para o período 'AAAA-MM'.](#)
- [Código 0303 - “Não foi localizado o contrato de trabalho do trabalhador CPF: {0} e Categoria: {1}”](#)
- [Código 0304 - “Não existe um Contrato de Trabalho para o CPF: {0} ou este encontra-se encerrado na data do evento.](#)
- [Código 0309 - “O campo deve ser preenchido apenas no caso de remuneração de trabalhador EMPREGADO \(conforme tabela de categorias\)”](#)
- [Código 0483 - “Logradouro inválido”.](#)
- [Código 0493 - “Data inválida”.](#)
- [Código 0512 - “Número do CEP inválido”.](#)
- [Código 0564 - “O campo somente pode ser preenchido com números.](#)
- [Código 0617 - “O trabalhador não poderá ter vínculos concomitantes para o mesmo tipo de contrato”.](#)
- [Código 0645 - “Número de Inscrição {0} está anulado no Cadastro CNPJ da RFB.”](#)
- [Código 0758 - “Categoria informada não é compatível com \”Trabalhador sem Vínculo\”.](#)
- [Código: 0130 - É necessário existir informação cadastral do empregador para o período](#)
- [Código: 0356 - O Tipo do Trabalhador é incompatível com a classificação tributária do empregador.](#)
- [Código: 0911 - Data/Período DD-MM-AAAA inválido.](#)
- [Código: 0017 - A estrutura do arquivo XML está em desconformidade com o esquema XSD.The nmDep'.](#)

Código 0017 - Descrição: A estrutura do arquivo XML está em desconformidade com o esquema XSD.The 'http://www.esocial.gov.br/schema/evt/evtTSVInicio/v02_05_00:codCateg'

Código: 0017

Descrição: A estrutura do arquivo XML está em desconformidade com o esquema XSD.The 'http://www.esocial.gov.br/schema/evt/evtTSVInicio/v02_05_00:codCateg' element is invalid - The value '-1' is invalid according to its datatype 'Integer' - The Pattern constraint failed.

Ação Sugerida: Inserir informação da Categoria do Sócio/Autônomo no cadastro do mesmo.

Correção: Acesse o menu: **Manutenção > Sócio/Autônomo > Manutenção > Acesse o cadastro > Aba: Dados Adicionais > Sub aba: GPS/SEFIP/e-Social > Preencha com a Categoria de trabalhadores - eSocial > Salve**

[image1645548484028.png](#)

Feito isso, envie a carga do evento s2300 novamente.

Código 0263 - Descrição: Cargo 'X' não existe no cadastro do empregador para o período 'AAAA-MM'.

Código: 0263

Descrição: Cargo 'X' não existe no cadastro do empregador para o período 'AAAA-MM'.

Ação Sugerida: O valor informado no campo de Código do Cargo deverá existir na Tabela de Cargos/Empregos Públicos, informada pelo empregador.


Como corrigir:

1. Acesse o Gerenciador e Transmissão do Esocial, filtre pelo evento inicial S1030 e avance na seta.

 [image-1642007936274.png](#)

2. Selecione o cargo do sócio/autônomo que voltou com erro no S2300>selecione a opção "Alterar data de início e final de validade">clique em Enviar.

 [image-1642008145341.png](#)

3. Inserir data de início de obrigatoriedade do grupo da empresa de acordo com o [Cronograma de Implantação do eSocial](#), ou a data de abertura da empresa, se a mesma ocorreu após a obrigatoriedade;  [image-1641818293662.png](#)

4. Após o envio, selecione a carga e clique em consultar.

5. Após o envio S1030 voltar autorizado, reenvie carga S2300.

Código 0303 _ “Não foi localizado o contrato de trabalho do trabalhador CPF: {0} e Categoria: {1}”

Código: 0303

Descrição: "Não foi localizado o contrato de trabalho do trabalhador CPF: {0} e Categoria: {1}"

Ação Sugerida: Utilize o evento evento S-2300 - Trabalhador Sem Vínculo – Início, para cadastramento do contrato de trabalho conforme Tabela 1 (Categorias de Trabalhadores)

Correção: Acesse o **Gerenciamento de Transmissão do eSocial**, filtre por Eventos Periódicos S2300 e clique na seta avança.

 imagem1643887012647.png

Verifique se a carga do evento está com Status Aguardando envio, em caso afirmativo fazer o envio da mesma.

 imagem1643887133921.png

Se a carga já foi enviada para o Portal do eSocial, faça o envio novamente.

 imagem1643887214884.png

Se não houver nenhuma carga para ser enviada, acesse o menu **Manutenção > Sócios - Autônomo > Manutenção**, pesquise pelo Sócio ou Autônomo e clique na seta Avança.

 imagem1643887797827.png

Será apresentado a tela contendo todos os sócios e autônomos cadastrados, clique na linha do sócio e em seguida clique no botão Função Extra 1 - Gerar Carga e-Social.

 image1643887895433.png

Será gerada a carga para envio ao eSocial

[image-1643887937260.png](#)

Acesse o Gerenciamento de Transmissão para o eSocial e faça o envio da carga.

Código 0304 - “Não existe um Contrato de Trabalho para o CPF: {0} ou este encontra-se encerrado na data do evento.

Código: 0304

Descrição: “Não existe um Contrato de Trabalho para o CPF: {0} ou este encontra-se encerrado na data do evento.

Ação Sugerida: Verifique se o Contrato de Trabalho encontra-se no Portal do eSocial

Correção: Acesse o Portal do eSocial e verifique se o Contrato de Trabalho encontra-se ativo no Portal do eSocial,

Caso o Contrato esteja no Portal do eSocial mas estiver Inativo, será necessário corrigir a informação excluindo a data de Fim da Validade

Caso o Contrato não esteja ativo no Portal do eSocial será necessário acessar o Gerenciamento de Transmissão do eSocial filtrar por **Eventos Não Periódicos > S2300**

[image-1643890114834.png](#)

Verificar se a carga do eventos não encontrado no Portal do eSocial encontra-se com status aguardando envio, em caso afirmativo, faça o envio da mesma para o Portal do eSocial

[image-1643890210684.png](#)

Se a carga do evento estiver com status Concluído com sucesso será necessário reenviá-la para o Portal do eSocial.

[image-1643890316189.png](#)

Se não houver nenhuma carga do evento no Gerenciamento de Transmissão do eSocial, será necessário acessar o menu **Manutenção > Socios-Autônomos > Manutenção**, filtrar pelo Código e clicar na seta Avança.

image1643890401674.png

Em seguida clique sobre a linha do Trabalhador e no botão Função Extra 1 - Gerar Carga e-Social

image1643890441917.png

Será gerada uma carga para ser enviada ao Portal do eSocial

image1643890508362.png

Acesse novamente o Gerenciamento de Transmissão do eSocial e faça o envio da carga gerada.

Código 0309 - “O campo deve ser preenchido apenas no caso de remuneração de trabalhador EMPREGADO (conforme tabela de categorias)”

Código: 0309

Descrição: “O campo deve ser preenchido apenas no caso de remuneração de trabalhador EMPREGADO (conforme tabela de categorias)”

Ação Sugerida: Verifique se a categoria é mesmo de empregado, só neste caso a matrícula deve ser informada.

Correção: Acessar o menu **Manutenção > Sócios-Autônomos > Manutenção**, informar o Código do Trabalhador e clicar na seta Avança.

[image1643891114488.png](#)

Edite o Cadastro do Trabalhador e verifique qual a Categoria informada para eSocial

Essa categoria não pode ser de empregado e não deve ser preenchida a Matrícula do trabalhador, pois esse campo é existente apenas quando se trata de um Empregado.

[image1643891623275.png](#)

Código 0483 - “Logradouro inválido”.

Código: 0483

Descrição: “Logradouro inválido”.

Ação Sugerida: O valor informado no campo deverá existir na Tabela 20 (Tipos de Logradouros).

Correção: Acesse o menu **Manutenção > Sócios/ Autônomos > Manutenção**, pesquise pelo Código do Sócio e clique na seta Avança.

[image1644410412567.png](#)

[image1644410440015.png](#)

Em seguida edite o Cadastro do Sócio/Autônomo e verifique as informações cadastradas na **aba Localização**

[image1644410489819.png](#)

Faça as correções e envie novamente a carga do evento para o Portal do eSocial.

Código 0493 - “Data inválida”.

Código: 0493

Descrição: “Data inválida”.

Ação Sugerida: A data prevista para o término do estágio deverá ser maior que a data de início do estágio.

Correção: Acesse o menu **Manutenção > Funcionários > Manutenção de Funcionários > Manutenção**

image.1644418519772.png

Pesquise pelo código do Estagiário e clique na seta Avança

image.1644418703363.png

A aba **Informações Contratuais > Tipos de contrato** deverá estar definida no campo Categoria de Trabalhadores com código 901 (Estagiário)

image.1644418791951.png

Verifique na aba **Informações Contratuais > Informações do Contrato a Data de Admissão Informada**

image.1644418935771.png

Em seguida acesse a aba **Informações Contratuais > Estagiário** e verifique se a data cadastrada no campo Data Prevista para Final do Estágio está anterior a data de Admissão

image.1644418676561.png

Faça a correção das informações e em seguida acesse o **Gerenciamento de Transmissão do eSocial** e reenvie a carga do evento para o Portal do eSocial

Código 0512 - “Número do CEP inválido”.

Código: 0512

Descrição: “Número do CEP inválido”.

Ação Sugerida: Verifique se o número está preenchido corretamente.

Correção: Acessar o menu **Manutenção > Sócios/Autônomos > Manutenção**

image1644429941146.png

Pesquise pelo Código do Sócio/Autônomo e clique na seta Avança

image1644429978167.png

Edite o cadastro do sócio/autônomo e acesse a **aba Identificação, sub aba Localização** e informe corretamente o CEP.

image1644430067941.png

Após a correção da informação, acesse novamente o Gerenciamento de Transmissão do eSocial e reenvie a carga do evento S2300 para o Portal do eSocial

Código 0564 - “O campo somente pode ser preenchido com números.

Código: 0564

Descrição: “O campo somente pode ser preenchido com números.

Ação Sugerida: Confira o campo de Telefone do Sócio/Autônomo

Correção: Acesse o menu **Manutenção > Sócios/Autônomos > Manutenção**

image-1644446697557.png

Pesquise pelo Código do Sócio/Autônomo e clique na seta Avança

image-1644446740089.png

Acesse a aba **Identificação > Localização** e confira a informação digitada no campo Telefone e Celular

image-1644446959391.png

Após a conferência, salve o cadastro, acesse o Gerenciamento de Transmissão do eSocial e envie novamente a carga do evento para o Portal do eSocial

Código 0617 - “O trabalhador não poderá ter vínculos concomitantes para o mesmo tipo de contrato”.

Código: 0617

Descrição: “O trabalhador não poderá ter vínculos concomitantes para o mesmo tipo de contrato”.

Ação Sugerida: Não é possível o envio de dois eventos de início de trabalhador SEM VÍNCULO para o mesmo trabalhador (CPF) e categoria, exceto se já houver respectivo evento de “término” anterior ao envio do segundo evento.

Correção: Trabalhador **SEM VÍNCULO** não poderá ter vínculos concomitantes para o mesmo tipo de contrato, pois o eSocial não aceita Múltiplos Vínculos para empresas que possuem a mesma raiz de CNPJ.

1) Acesse Menu **Manutenção > Sócios/Autônomos > Manutenção** pesquise pelo C.P.F. do Sócio ou autônomo e clique na seta Avança,

image1644520598217.png

Verifique os vínculos do trabalhador na empresa selecionada, o CPF pesquisado **só poderá ter um cadastro, a não ser que possua mais cadastros com a data de demissão informada**

image1644520791912.png

2) Ocorre quando foi cadastrado um contribuinte com uma data de início de contrato e foi enviado para o eSocial no evento S-2300; após, a empresa migrou para outra contabilidade que também cadastrou este contribuinte, porém com outra data de início de contrato, havendo incompatibilidade de informação; desse modo no envio do evento S-2300 do contribuinte para o eSocial, seja por alteração ou retificação, mesmo que tenha sido feita a conversão de dados, ocorrerá o erro, pois a data de início deve ser a mesma nas duas transmissões.

Nesse caso, acesse o Portal do eSocial e pesquise pelo Sócio/Autônomo, copie o recibo e em seguida acesse o Gerenciamento de Transmissão do eSocial, pesquise por Eventos Não Periódicos

S2300 e clique na seta Avança

image-1644523093927.png

pesquise pelo código do funcionário, faça a definição do mesmo e clique no botão Incluir Número do Recibo Manual

image-1644523748029.png

Será apresentada a tela para que você cole o número do recibo copiado do Portal do eSocial, clique em OK

image-1644524029447.png

3) O erro pode acontecer quando o trabalhador é transferido de uma empresa para outra e na empresa de origem não foi enviado o "Desligamento S-2299 " do mesmo

a) Acesse a **empresa de origem** no **Gerenciamento de Transmissão do eSocial** e faça o envio do S2299 do trabalhador, se for verificado que o mesmo encontra-se desligado no Portal do eSocial, **copie o recibo do mesmo e cole no Gerenciamento de Transmissão.**

b) Em seguida acesse a **empresa de destino** e reenvie o evento S2300 para o Portal do eSocial.

4) Pode acontecer do trabalhador possuir 2 (dois) cadastros na mesma empresa, porém um deles já está como desligado, entretanto no Portal do eSocial ainda consta como ativo. Nesse cenário, será necessário enviar a rescisão do colaborador para o eSocial e aguardar a validação.

Caso esse desligamento tenha sido feito antes da data da obrigatoriedade bastará cadastrar corretamente o desligamento do mesmo em seu cadastro.

Código 0645 - “Número de Inscrição {0} está anulado no Cadastro CNPJ da RFB.”

Código: 0645

Descrição: “Número de Inscrição {0} está anulado no Cadastro CNPJ da RFB.”

Ação Sugerida: A mensagem de **erro** na validação do evento S-2300 - (Trabalhador Sem Vínculo de Emprego/Estatutário - Início) ocorre quando as informações do CNPJ do Agente de Integração do estágio estão com dados incorretos no seu cadastro.

Correção: Acesse o menu **Manutenção > Funcionários > Manutenção de Funcionários > Manutenção** e filtre pelo Código do Trabalhador que apresentou a inconsistência e clique na seta Avança

[image-1644585020240.png](#)

Edite o cadastro do Trabalhador e acesse a **aba Informações Contratuais, sub aba Estagiário** e confira a informação cadastrada no **campo CNPJ do Agente de Integração**, se foi digitado corretamente e consulte esse CNPJ na receita federal para verificar se está OK.

[image-1644585124605.png](#)

Após as correções, envie novamente o evento S2300 para o Portal do eSocial

Código 0758 - “Categoria informada não é compatível com \”Trabalhador sem Vínculo\”.

Código: 0758

Descrição: “Categoria informada não é compatível com \”Trabalhador sem Vínculo\”.

Ação Sugerida: Para aceitação do evento devem ser observadas as seguintes regras de compatibilidade entre a categoria de trabalhador e o evento utilizado: O evento S-2300 somente é aceito para as categorias de trabalhadores igual a [201, 202, 401, 410, 701, 711, 712, 721, 722, 723, 731, 734, 738, 741, 751, 761, 771, 781, 901, 902, 903].

Correção: Acesse o menu **Manutenção > Sócios/Autônomos > Manutenção**, pesquise pelo código e clique na seta Avança

image1644967088367.png

Em seguida acesse a aba **Dados Adicionais**, sub aba **GPS/SEFIP/eSocial** e verifique a informação do campo **Categoria de Trabalhadores - eSocial**

image1644967141907.png

Faça a correção necessário e reenvie o evento para o Portal do eSocial.


Código: 0130 - É necessário existir informação cadastral do empregador para o período

Código: 0130

Descrição: É necessário existir informação cadastral do empregador para o período.

Ação Sugerida: Verificar se já foi enviado um evento de cadastramento do empregador.

SOLUÇÃO: Acesse o menu **Manutenção/Empresas/Parâmetros do eSocial** e verifique se a data de início de validade dos Eventos Iniciais (S1000 e S1005) é anterior ao cadastro que deseja enviar.

 not found or type unknown

Se o início da validade for anterior ao cadastro, confira se no Portal do eSocial o S1000 e S1005 estão com as datas corretas, caso não esteja, reenvie os eventos fazendo a correção da data, em seguida envie novamente o S2300,

Código: 0356 - O Tipo do Trabalhador é incompatível com a classificação tributária do empregador.

Código: 0356

Descrição: O Tipo do Trabalhador é incompatível com a classificação tributária do empregador.

Ação Sugerida: Verifique se a classificação tributária da empresa está correta. Verifique se a categoria de trabalhador – eSocial está correta.


- 1) O tipo "Avulso" somente poderá ser utilizado se a classificação tributária for igual a [09] ou [10];
- 2) O tipo "Cooperado" somente poderá ser utilizado se o indicativo de Cooperativa definido no evento de informações cadastrais do empregador for diferente de "ZERO";
- 3) O tipo "Dirigente Sindical" somente poderá ser utilizado se a classificação tributária for igual a [10] ou [14];
- 4) O tipo "Diretor não empregado" e "Servidor Público indicado..." somente poderá ser utilizado se o tipo de Inscrição do empregador for igual a [1] - (PJ);
- 5) O tipo "Estagiário" não pode ser utilizado pela classificação tributária [22] (Segurado Especial)

Causa: Ocorre quando a classificação tributária está errada. Ocorre quando a categoria de trabalhador informada, não é compatível com a classificação tributária.

Como corrigir:

1. Verifique se a classificação tributária da empresa está correta:

Acesse o menu 'Manutenção>Empresas>Dados Cadastrais>Manutenção', abra a empresa:

s2300.png

Na aba 'Parâmetros Gerais', verifique se a classificação informada está correta:

s2300.1.png

Caso esteja incorreta, faça a correção e envie novamente a carga do s2300 que está com o status 'Aguardando Correção'.

Caso esteja correta, continue no passo a passo ↓

2. Verifique se a categoria de trabalhador – eSocial está correta:

Acesse o cadastro do sócio/autônomo em 'Manutenção>Sócios/Autônomos>Manutenção':

 or type unknown

Acesse a aba 'Dados Adicionais>GPS/SEFIP/eSocial' e verifique se a categoria informada está correta:

 or type unknown

3. Após fazer as correções a cima, envie novamente a carga do s2300 que está com o status 'Aguardando Correção'.

Código: 0911 - Data/Período DD-MM-AAAA inválido.

Código: 0911

Descrição: Data/Período DD-MM-AAAA inválido.

Ação Sugerida: a data/período informado deve ser anterior ao início de obrigatoriedade do empregador ao eSocial. Data de Obrigatoriedade: DD-MM-AAAA; Grupo de Obrigatoriedade: Outros.

Causa: Ocorre quando a data de obrigatoriedade informada nos parâmetros do eSocial está errada.

Como corrigir:

1. Acesse o menu 'Manutenção>Empresas>Parâmetros eSocial':

[s2300.png](#)
Image not found or type unknown

2. Verifique se a data informada nos campos 'Eventos Iniciais', 'Eventos Não Periódicos', 'Eventos Periódicos' e 'Eventos de SST' está de acordo com o grupo da empresa no

[Cronograma do eSocial:](#)

[s2300.1.png](#)
Image not found or type unknown

3. Caso tenha alguma data errada, apenas selecione novamente o grupo e o sistema corrige a data. Ou, pode informar manualmente. *Lembre-se que: não pode ter nenhuma data errada.*
4. Após corrigir a data, envie novamente a carga do s2300 que está com o status 'Aguardando Correção'.

Código: 0017 - A estrutura do arquivo XML está em desconformidade com o esquema XSD.The nmDep'.

Código: 0017

Descrição: A estrutura do arquivo XML está em desconformidade com o esquema XSD.The 'http://www.esocial.gov.br/schema/evt/evtTSVInicio/v_S_01_00_00:nmDep' element is invalid - The value 'f' is invalid according to its datatype '

http://www.esocial.gov.br/schema/evt/evtTSVInicio/v_S_01_00_00:TS_nmDep' - The actual length is less than the MinLength value.

Ação Sugerida: Consultar o cadastro do dependente do autônomo.

Como Corrigir: Manutenção > Dependentes > Sócios/Autônomos > Manutenção

[image1651610589787.png](#)

Selecionar o funcionário e verificar o cadastro do dependente.

[image1651610624893.png](#)

Após feita a correção, reenviar a carga S-2300.