

eSocial - S2205

Eventos Não Periódicos - Alteração de Dados Cadastrais do Trabalhador

- [Código 0227 - “Caso deseje alterar o NIS será necessário alterar as informações cadastrais do trabalhador”.](#)
- [Código 0304 - “Não existe um Contrato de Trabalho para o CPF: {0} ou este encontra-se encerrado na data do evento.](#)
- [Código: 0553 - Descrição: Grupo 'Trabalhador imigrante' não deve ser preenchido. Verifique as condições de preenchimento no leiaute..](#)

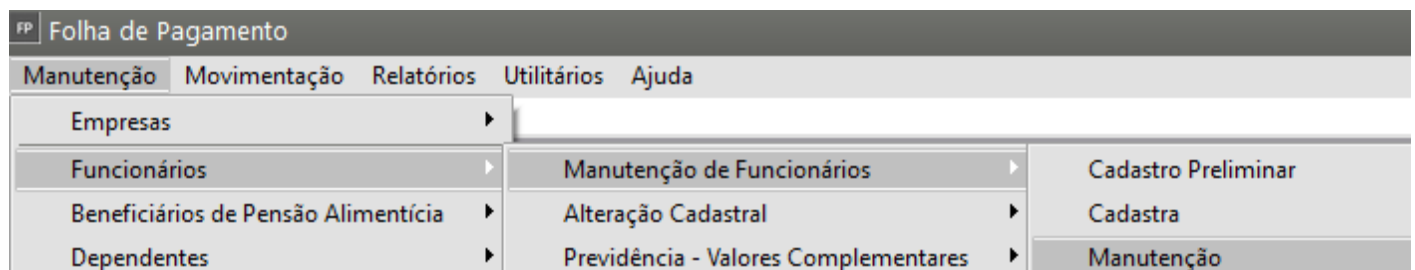
Código 0227 - “Caso deseje alterar o NIS será necessário alterar as informações cadastrais do trabalhador”.

Código: 0227

Descrição: “Caso deseje alterar o NIS será necessário alterar as informações cadastrais do trabalhador”.

Ação Sugerida: Conferência do número do NIS do funcionário

Correção: Acesse o menu **Manutenção > Funcionários > Manutenção de Funcionários > Manutenção** e pesquise pelo código do Funcionário e clique na seta Avança



FP Funcionários

Seleção

Pesquisa por

Código Inicial Código Final

Visualiza somente funcionários
☐ Ativos ☐ Demitidos ☒ Todos

Nome

Cidade ☐ Funcionários Aposentados

CPF Código cargo Descrição do cargo

⇒

✕

Edite o cadastro do funcionário e acesse a aba **Identificação > Documentos** e confira o número cadastrado no campo P.I.S./N.I.T.

FP Funcionários - Edição - NOME DO FUNCIONÁRIO

Identificação | Informações, Contratuais | Rescisão/Afastamentos e Transferência/Benefício Extraordinário Mensal

Informações do Cadastro | Filiação/Outros | Localização | Documentos | Exame Toxicológico

Carteira Profissional

Número Série UF Dt. Emissão

Título Eleitoral

Número Zona Seção

CNH

Nº Registro CNH Org. Emissor Data Expedição Data de Validade UF Data Primeira CNH Categoria

Outros Documentos

P.I.S. / N.I.T. Insc. Cont. Individual Cert. Reservista Carteira mod. 19 Cartão do SUS

CPF

Número

Orgão de Classe

Número Org. Emissor Data Expedição Data de Validade

Portaria de Naturalização

Número Dt. Naturalização

RG

Número Org. Exp. UF Data de Emissão

Documento Nacional de Identidade - DNI

Número Org. Emissor Data Expedição

RNE

Número Org. Emissor Data Expedição

Número Identificação Fiscal - NIF

Indicativo do Número de Identificação Fiscal

Número de Identificação Fiscal - NIF

a) se a informação estiver **incorreta**, faça a correção e envie novamente a informação para o Portal do eSocial.

b) se a informação estiver **correta**, será necessário que o funcionário verifique junto a Caixa Econômica Federal se existe um outro número de PIS emitido para ele, nesse caso será necessário alterar o cadastro feito e reenviar a informação para o Portal do eSocial.

Código 0304 - “Não existe um Contrato de Trabalho para o CPF: {0} ou este encontra-se encerrado na data do evento.

Código: 0304

Descrição: “Não existe um Contrato de Trabalho para o CPF: {0} ou este encontra-se encerrado na data do evento.

Ação Sugerida: Verifique se o Contrato de Trabalho encontra-se no Portal do eSocial

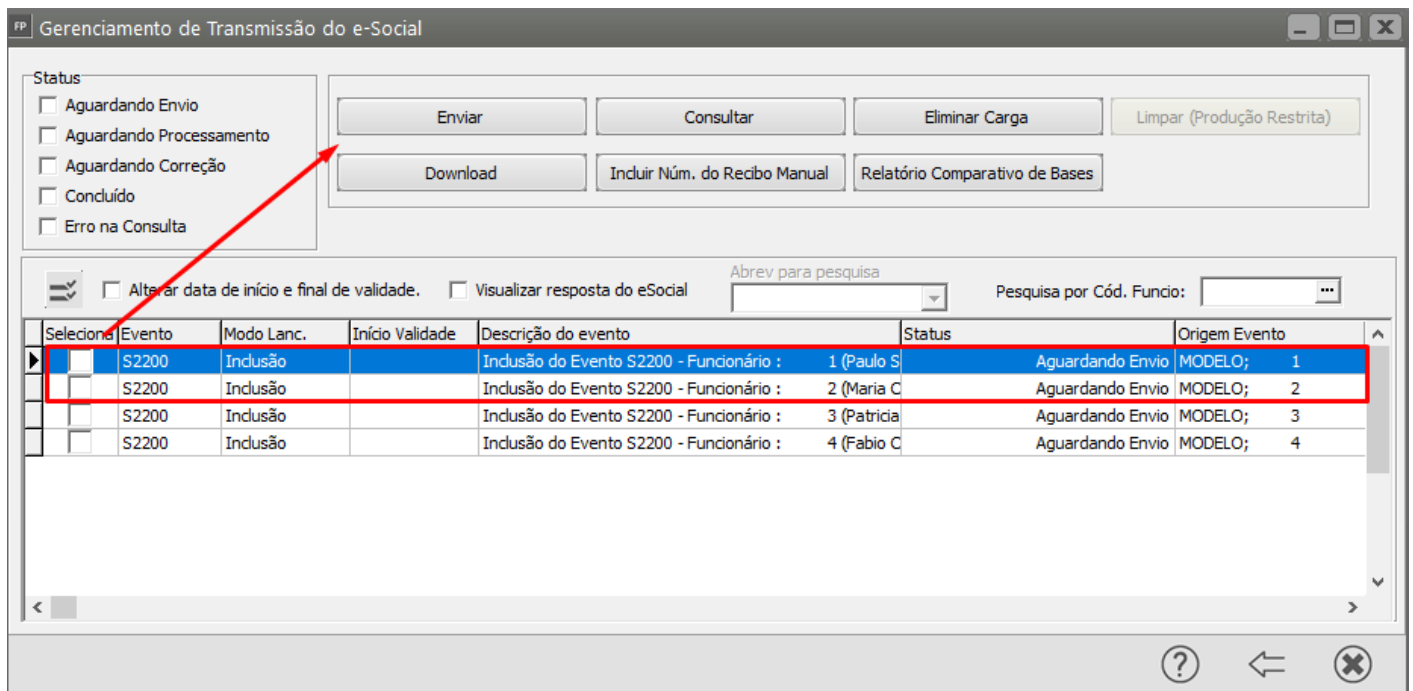
Correção: Acesse o Portal do eSocial e verifique se o Contrato de Trabalho encontra-se ativo no Portal do eSocial,

Caso o Contrato esteja no Portal do eSocial mas estiver Inativo, será necessário corrigir a informação excluindo a data de Fim da Validade

Caso o Contrato não esteja ativo no Portal do eSocial será necessário acessar o Gerenciamento de Transmissão do eSocial filtrar por **Eventos Não Periódicos > S2200**

[image-1646674424541.png](#)

Verificar se a carga do eventos não encontrado no Portal do eSocial encontra-se com status aguardando envio, em caso afirmativo, faça o envio da mesma para o Portal do eSocial



Se a carga do evento estiver com status Concluído com sucesso será necessário reenviá-la para o Portal do eSocial.

image 1646674513036.png

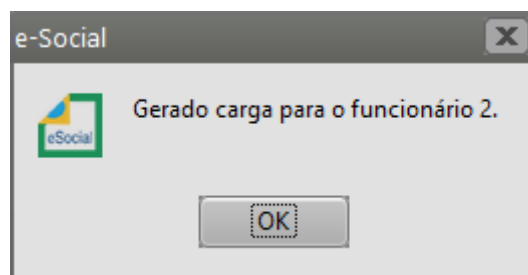
Se não houver nenhuma carga do evento no Gerenciamento de Transmissão do eSocial, será necessário acessar o menu **Manutenção > Funcionários > Manutenção de Funcionários > Manutenção**, filtrar pelo Código e clicar na seta Avança.

image 1646674549593.png

Em seguida clique sobre a linha do Trabalhador e no botão Função Extra 4 - Gerar Carga e-Social

image 1646674579469.png

Será gerada uma carga para ser enviada ao Portal do eSocial



Acesse novamente o Gerenciamento de Transmissão do eSocial e faça o envio da carga gerada.

Código: 0553 - Descrição:
Grupo 'Trabalhador
imigrante' não deve ser
preenchido. Verifique as
condições de preenchimento
no leiaute..

Código: 0553

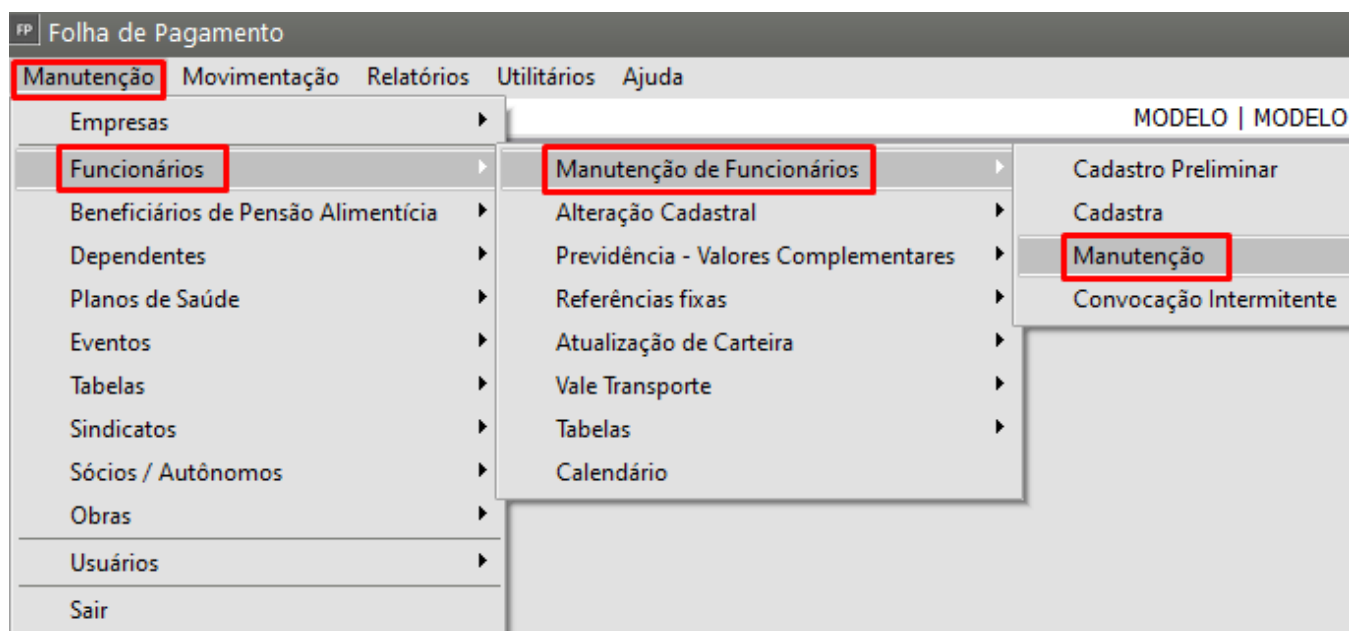
Descrição: Grupo 'Trabalhador imigrante' não deve ser preenchido. Verifique as condições de preenchimento no leiaute..

Ação Sugerida: Verifique se o campo 'País de Nascimento' no cadastro do funcionário, está preenchido, e se está com a informação correta.

Causa: Ocorre quando o o campo 'País de Nascimento' no cadastro do funcionário, não foi preenchido ou está com outro país.

Como corrigir:

1. Acesse o menu 'Manutenção>Funcionários>Manutenção de Funcionários>Manutenção' e abra o cadastro do funcionário com o erro.



2. Acesse a aba 'Identificação>Informações do Cadastro' e verifique se o campo 'País de Nascimento' está devidamente preenchido.

The screenshot shows the 'Funcionários - Edição - Paulo Santos' form. The 'Identificação' tab is selected, and the 'Informações do Cadastro' sub-tab is active. The 'País de Nascimento' field is highlighted in red. The form contains various fields for personal and identification data, including 'Códigos Cadastrais', 'Nome', 'Nome social', 'Nome Extenso', 'Grau de Instrução', 'Data Nascimento', 'Cód. Município Nasc.', 'Local de Nascimento', 'Est. Nasc.', 'Sexo', 'País de Nascimento', 'País de Nacionalidade', 'Nacionalidade', 'Características Físicas', and 'Deficiências'.

Deficiência	Observação Deficiência
Código	Descrição

3. Depois de corrigido, envie novamente a carga do s2205 que está com o status 'Aguardando Correção'.