

# eSocial - S1280

Eventos Periódicos - Informações Complementares aos Eventos Periódicos

- [Código 0481 - "O valor informado não pertence aos valores válidos para o campo."](#)
- [Código 0927 - Evento não é aceito para o Empregador](#)
- [Código 1254 - O evento é incompatível com a classificação tributária do empregador.](#)  
[Classificação tributária](#)
- [Código: 0008 - Grupo 'Substituição da Contribuição Patronal' deve ser preenchido.](#)  
[Verifique as condições de preenchimento no leiaute.](#)

# Código 0481 - “O valor informado não pertence aos valores válidos para o campo.”

**Código: 0481**

**Descrição:** “O valor informado não pertence aos valores válidos para o campo.”

**Ação Sugerida:** Este erro ocorre no retorno do registro S-1280 relacionado a informações inválidas de desoneração da folha **quando a empresa não é mais desonerada.**

Primeiro confirme se realmente a empresa não é mais desonerada, em seguida acesse o menu

**Manutenção > Empresas > Parâmetros Adicionais da Empresa - aba**

[image-1644409763633.png](#)

Caso a informação seja corrigida será necessário enviar um evento de retificação para o Portal do eSocial

Por exemplo: Carga inicial da empresa foi gerada com a opção desoneração marcada em 07/2018, porém em 01/2019 ela deixou

de ser desonerada por algum motivo, caso seja este o caso, faça a alteração nos Parâmetros Adicionais da empresa e envie o evento de retificação para o Portal do eSocial, com data de início de validade a partir de quando a empresa deixou de ser desonerada.

Acesse **Gerenciamento de Transmissão do eSocial**, clique sobre o registro S-1280 e verifique a referência

Desta forma, no Portal do eSocial constará um histórico com o período desonerado e a partir de que data a empresa deixou de ser desonerada.

# Código 0927 - Evento não é aceito para o Empregador

**Código: 0927**

**Descrição:** Evento não é aceito para o empregador

**Ação Sugerida:** Verifique se o evento é compatível com a Classificação Tributária do Empregador

Este erro ocorre no retorno do registro S-1280 - (Informações Complementares aos Eventos Periódicos) quando este esta levando desoneração e as configurações da empresa não atende aos requisitos do evento. Validação do Indicativo de Desoneração,

**Correção:** Acesse o menu **Manutenção > Empresas > Parâmetros Adicionais da Empresa - aba GPS**

image1645711845276.png

Confirme a informação selecionada no campo Referente a Desoneração da Folha de Pagamento.

**Observação:** Existem Classificações Tributárias que não permitem Desoneração da Folha de Pagamento

image1645711881281.png

Para confirma a Classificação Tributária informada para a Empresa acesse o menu Manutenção > Empresas > Dados Cadastrais > Manutenção

Pesquise pela Empresa e clique na seta Avança.

image1645712093936.png

image1645712111780.png

Acesse a aba Parâmetros Gerais e confirme a informação selecionada no campo Classificação Tributária

image1645712172729.png

Após a correção da informação, reenvie o evento para o Portal do eSocial


# Código 1254 - O evento é incompatível com a classificação tributária do empregador. Classificação tributária

**Código: 1254**


**Descrição:** O evento é incompatível com a classificação tributária do empresário

**Ação Sugerida:** O evento S-1280 (Informações Complementares aos Eventos Periódicos) somente pode ser enviado por empregador cuja Classificação Tributária seja igual a 02 ou 99 e indicativo de desoneração da folha de pagamento (campo indDesFolha, informado no evento S-1000 - informações do Empregador/Contribuinte e Órgão Público igual a 1 ou, cuja classificação tributária seja 03 ou 09

**Correção:** Para a conclusão com sucesso do envio do evento S1280 (Informações Complementares aos Eventos Periódicos) faça as seguintes confirmações:

image1645727458286.png

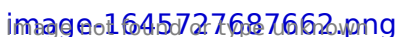
a) Acesse o menu **Manutenção > Empresas > Dados Cadastrais > Manutenção**

image1645727508762.png

Pesquise pela Empresa e clique na seta Avança

image1645727540782.png

Em seguida acesse a **aba Parâmetros Gerais** e verifique se a **Classificação Tributária está definida com os códigos 02 ou 99**

image1645727687662.png

Em seguida acesse o menu **Manutenção > Empresas > Parâmetros Adicionais da Empresa,**



Aba GPS, verifique se o campo destinado a **Desoneração da Folha de Pagamento** está corretamente cadastrado.



Após as correções, reenvie o evento para o Portal do eSocial

Caso o evento novamente seja rejeitado, verifique dentro do portal como estão cadastradas

# Código: 0008 - Grupo 'Substituição da Contribuição Patronal' deve ser preenchido. Verifique as condições de preenchimento no leiaute.

**Código:** 0008

**Descrição:** Grupo 'Substituição da Contribuição Patronal' deve ser preenchido. Verifique as condições de preenchimento no leiaute.

**Ação Sugerida:** Caso a sua empresa seja de classificação tributária '99 - Pessoas Jurídicas em Geral' verifique se os parâmetros da Obra ou Contratante estão corretas.

**Causa:** Ocorre quando o a parametrização da Obra ou Contratante está incorreta.

**Como corrigir:**

1. Para empresas de Construção Civil:  
Acesse o menu 'Manutenção>Obras>Manutenção'

[obra.png](#)  
Image not found or type unknown

Verifique se na aba 'Informações Gerais' o Tipo de Lotação e o Tipo de Inscrição estão preenchidos corretamente. De acordo com as informações jurídicas da obra. Caso não saiba as informações verifique com o seu jurídico ou com o jurídico da obra:

[obra 1.png](#)  
Image not found or type unknown

Depois verifique na aba 'Informações Obras', se todos os dados estão corretos principalmente se ela for Empreitada Parcial, que só deve estar preenchido se a obra se enquadrar nessa categoria:

obra 2.png  
Image not found or type unknown

2. Para empresas de Locação de Mão de Obra:

Acesse o menu 'Manutenção>Contratantes>Manutenção'

contratante.png  
Image not found or type unknown

Verifique se na aba 'Informações Gerais' o Tipo de Lotação e o Tipo de Inscrição estão preenchidos corretamente. De acordo com as informações jurídicas da contratante. Caso não saiba as informações verifique com o seu jurídico ou com o jurídico da contratante:

contratante 1.png  
Image not found or type unknown

Depois verifique na aba 'Informações Contratantes', se todos os dados estão corretos principalmente se ela for Empreitada Parcial, que só deve estar preenchido se a contratante se enquadrar nessa categoria:

contratante 2.png  
Image not found or type unknown

3. Se após a correção o sistema gerar carga de alteração do s1020, envie essa carga antes do s1280. Caso não tenha gerado, pode enviar direto o s1280
4. Depois de concluído o s1020, envie novamente o s1280 que está com a carga 'Aguardando Correção'.