

eSocial - S1050

Eventos Iniciais - Tabela de Horários/Turnos de Trabalho

- [Código 0271 - “Os Horários/Turnos de Trabalho não existem no cadastro do empregador”.](#)
- [Código 0640 - “Antes de incluir um novo horário de trabalho, verifique se já não existe o mesmo cadastrado.”](#)
- [Código 0641 - “O campo é obrigatório quando o tipo do intervalo da jornada for igual a horário fixo”.](#)
- [Código: 0017 Descrição: A estrutura do arquivo XML está em desconformidade com o esquema XSD.The element 'alteracao' in namespace 'http://www.esocial.gov.br/schema/evt/evtAfastTemp/v02_05_ ...](#)
- [Código 0980 - A data informada deve ser maior que 01/01/1900 e anterior à data atual.](#)
- [Código: 0403 - Descrição: Leiaute do evento inválido.](#)

Código 0271 - “Os Horários/Turnos de Trabalho não existem no cadastro do empregador”.

Código: 0271

Descrição: "Os Horários/Turnos de Trabalho não existem no cadastro do empregador".

Ação Sugerida: - Verifique se os Horários/Turnos de Trabalho estão cadastrados na tabela de Horários/Turnos de Trabalho; - Verifique o preenchimento das informações referentes aos Horários/Turnos de Trabalho informados."

Correção: Acesse o **Gerenciamento de Transmissão do eSocial** e filtre por Eventos Iniciais S1050

A imagem mostra a interface de um sistema web. No topo, há uma barra de título com o texto "FP Gerenciamento de Transmissão do eSocial - Ambiente de Produção" e ícones de minimizar, maximizar e fechar. Abaixo, há uma seção "Filtros para pesquisa:" contendo três opções de radio button: "Eventos Iniciais" (selecionada), "Eventos Não Periódicos" e "Eventos Periódicos". Ao lado, há um campo "Evento:" com uma lista suspensa mostrando "S-1050 - Tabela de Horários/Turnos de Trabalho". Abaixo disso, há campos para "Data de Emissão" com subcampos "Inicial" e "Final", cada um com uma máscara de data e um botão de calendário. À direita, há uma seção "Modo lançamento" com checkboxes para "Inclusão", "Alteração", "Exclusão" e "Retificação". Na base da interface, há uma barra com quatro botões: "Fechamento dos Eventos Periódicos", "Reabertura dos Eventos Periódicos", "Solicitação de Totalização para Pagamento em Contingência" e "Carga Manual dos Eventos". No canto inferior direito, há ícones de ajuda, fechar e seta para a direita.

Verifique se a carga para envio do horário que ainda não consta na base de dados do eSocial está na relação do Gerenciamento de Transmissão do eSocial

a) Caso a carga esteja com status Aguardando envio, faça o envio da mesma para o eSocial

Gerenciamento de Transmissão do e-Social - Ambiente de Produção

Status

- ☒ Aguardando Envio
- ☐ Aguardando Processamento
- ☐ Aguardando Correção
- ☐ Concluído
- ☐ Erro na Consulta

Enviar Consultar Eliminar Carga Limpar (Produção Restrita)

Download Incluir Núm. do Recibo Manual Relatório Comparativo de Bases

Alterar data de início e final de validade. Visualizar resposta do eSocial

Abrev para pesquisa Pesquisa por Cód. Evento:

| Seletora | Evento | Modo Lanc. | Início Validade | Descrição do evento | Status |
|----------|--------|------------|-----------------|------------------------------------|------------------|
| S1050 | S1050 | Inclusão | | Inclusão do Evento S1050 - Turno : | Aguardando Envio |
| S1050 | S1050 | Inclusão | | Inclusão do Evento S1050 - Turno : | Aguardando Envio |
| S1050 | S1050 | Inclusão | | Inclusão do Evento S1050 - Turno : | Aguardando Envio |
| S1050 | S1050 | Inclusão | | Inclusão do Evento S1050 - Turno : | Aguardando Envio |
| S1050 | S1050 | Inclusão | | Inclusão do Evento S1050 - Turno : | Aguardando Envio |
| S1050 | S1050 | Inclusão | | Inclusão do Evento S1050 - Turno : | Aguardando Envio |

b) caso a carga esteja com status Concluído com sucesso, mas a mesma não consta no Portal do eSocial, faça o envio da mesma novamente

Gerenciamento de Transmissão do e-Social - Ambiente de Produção

Status

- ☐ Aguardando Envio
- ☐ Aguardando Processamento
- ☐ Aguardando Correção
- ☒ Concluído
- ☐ Erro na Consulta

Enviar Consultar Eliminar Carga Limpar (Produção Restrita)

Download Incluir Núm. do Recibo Manual Relatório Comparativo de Bases

Alterar data de início e final de validade. Visualizar resposta do eSocial

Abrev para pesquisa Pesquisa por Cód. Evento:

| Seletora | Evento | Modo Lanc. | Início Validade | Descrição do evento | Status |
|----------|--------|------------|-----------------|------------------------------------|-----------------------|
| S1050 | S1050 | Inclusão | 2019-05 | Inclusão do Evento S1050 - Turno : | Concluído com Sucesso |
| S1050 | S1050 | Inclusão | 2019-05 | Inclusão do Evento S1050 - Turno : | Concluído com Sucesso |

c) Caso a carga não conste no **Gerenciamento de Transmissão do eSocial**, acesse o menu **Manutenção > Funcionários > Tabelas > Jornada > Manutenção**, pesquise pela carga e clique na seta avança.

Jornada

Seleção

Pesquisa por

Código Inicial Código Final

1 1

⇒ ✕

Selecione a carga e clique no botão Função Extra 2 - Gerar Carga eSocial

Jornada

⏪ ⏩ ⏴ ⏵ 📄 📁 🗑️ 👁️ 📄 ✎ 📄 📄 ✖️ ✕

| Cód. Jornada | Entrada | Saída | Função Extra 2 - Gerar carga eSocial | Início Interv. |
|--------------|---------|-------|--------------------------------------|----------------|
| ▶ 1 | 09:00 | 18:00 | | 12:00 |

< >

⏪ ✕

A carga será gerada, acesse o Gerenciamento de Transmissão do eSocial e faça o envio da mesma.

Código 0640 - “Antes de incluir um novo horário de trabalho, verifique se já não existe o mesmo cadastrado.”

Código: 0640

Descrição: “Antes de incluir um novo horário de trabalho, verifique se já não existe o mesmo cadastrado.”

Ação Sugerida: Conferência dos horário enviados para o Portal do eSocial

Correção: Acessar o Portal do eSocial no menu Empregador > Tabelas > Horários e verificar se o cadastro que você está tentando enviar já existe no portal.

Em caso positivo - exclua o evento que apresentou erro na Folha de Pagamento, pois o mesmo já está no Portal do eSocial e verifique se os funcionários da empresa que trabalham naquele horário estão com o mesmo código já existente no eSocial, para isso acesse o menu **Manutenção > Funcionários > Manutenção de Funcionários > Manutenção - aba Informações Contratuais > Informações para Calculo - campo turno**

FP Funcionários - Edição - NOME DO FUNCIONÁRIO

Identificação | **Informações** | **Contratuais** | **Rescisão/Afastamentos e Transferência/Benefício Extraordinário Mensal**

Informações do Contrato | Tipos de Contrato | Informações para Cálculo | Estagiário | Trabalhador Temporário | Sindicato / FGTS

Informações Salariais

Tipo de Salário: Tarefa | Salário Base: R\$ 8.130,00 | Salário Anterior: R\$ 0,00

Descrição do Salário por Tarefa

Vínculos

Carga Horária: SS | Horas: Diárias: 7,3333 | Semanais: 44 | Mensais: 220

Regime Revezamento: | Período de Trabalho: | Contrato a tempo Parcial (referente à Jornada Parcial): ☐

☐ Presta serviço em Obra de Constr. Civil

Código da Obra: | Centro de Custo: 02

Configurações

Holleriths Padrões

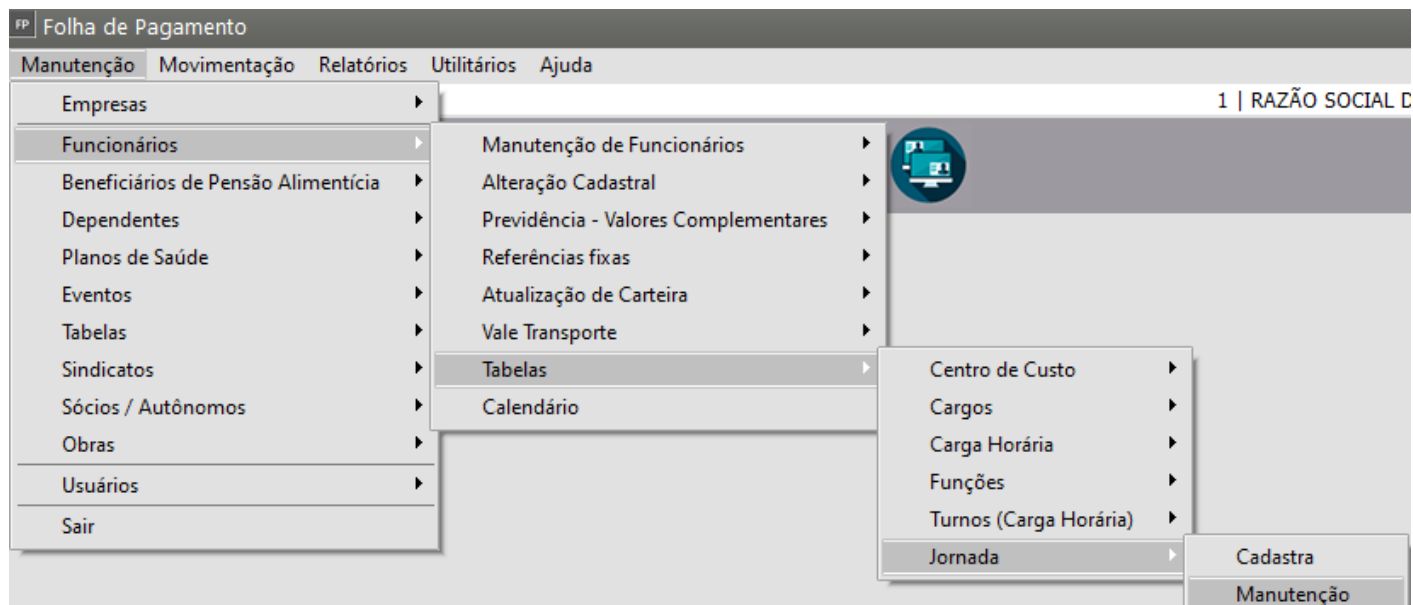
Adiantamento: Mensal | ADIANT: | PADRAO1: | Adiant. 13º: | 13º Salário: | ADIANT13: | 13SALARIO: | Indicativo Pensão Alimentícia: 0 - Não existe pensão alimentícia | % Adiantamento Salário: 0,00 | % Pensão Alimentícia: 0,00

Forma Pagto

☒ Mensal | ☐ Quinzenal | ☐ Semanal

☐ Comissionista | Percentual: 0 | ☐ Recolhe GRCI trimestralmente | ☐ Alíquota de SAT Diferenciada (Insalubridade)

Em caso negativo, verifique o código que você utilizou no cadastro do novo horário, acessando o menu **Manutenção > Funcionários > Tabelas > Turnos**



FP Jornada - Edição

Identificação

| | | |
|--------|--|----------------|
| Código | Tipo de Jornada | Código eSocial |
| 01 | Jornada com horário diário e folga fixos | 1_01 |

Descrição do tipo de Jornada

DIURNO

Horário

| | |
|---------|-------|
| Entrada | Saída |
| 07:00 | 17:18 |

Variações Entrada/Saída

| | |
|----------------|--------------|
| Entrada (min.) | Saída (min.) |
| 005 | 005 |

Intervalo

| | | | |
|---------------------------|---------|-------|--------------------------|
| Tipo | Entrada | Saída | Duração Intervalo (Min.) |
| Intervalo em Horário Fixo | 11:30 | 13:00 | 090 |

☐ Permite Horário Flexível

FP ? < > < >

Veja se é o mesmo código já existente no Portal do eSocial para um horário diferente deste, se for, edite a informação e altere o código, em seguida envie novamente a informação para o Portal do eSocial

Código 0641 - “O campo é obrigatório quando o tipo do intervalo da jornada for igual a horário fixo”.

Código: 0641

Descrição: “O campo é obrigatório quando o tipo do intervalo da jornada for igual a horário fixo”.

Ação Sugerida: O campo deve ser preenchido quando Tipo de Intervalo da Jornada = 1 - (Intervalo em Horário Fixo), caso contrário o campo não pode ser informado.

Correção: Ao cadastrar a Jornada existem alguns campos obrigatórios, para visualizar a informação acesse o menu **Manutenção > Funcionários > Tabelas > Jornadas > Manutenção**

Campo Horário

FP Jornada - Inclusão

Informação

Identificação

Código 03 Tipo de Jornada Social 1_03

Descrição do tipo de jornada

Horário

Entrada 00:00 Saída 00:00

Variações Entrada/Saída

Entrada (min.) Saída (min.)

Intervalo

Tipo Entrada 00:00 Saída 00:00 Duração Intervalo (Min.)

☐ Permite Horário Flexível

OK

Necessário informar horário. Verifique.

Variações Entrada/Saída

FP Jornada - Inclusão

Informação

Identificação

Código 03 Descrição

Horário

Entrada 08:00 Saída 18:00

Variações Entrada/Saída

Entrada (min.) Saída (min.)

Intervalo

Tipo Entrada 00:00 Saída 00:00 Duração Intervalo (Min.)

☐ Permite Horário Flexível

OK

Necessário informar variação do horário de entrada. Verifique.

Tipo de Intervalo

FP Jornada - Inclusão

Identificação

Código: 03 Tipo: Jornada

Descrição do tipo de jornada: 1_03

Horário

Entrada: 08:00 Saída: 18:00

Entrada (min.): 005 Saída (min.): 005

Intervalo

Tipo: [Selecione um tipo de intervalo]

Entrada: 00:00 Saída: 00:00 Duração Intervalo(Min.): [Selecione a duração]

☐ Permite Horário Flexível

Informação

Necessário informar tipo de intervalo. Verifique.

OK

Duração do Intervalo

FP Jornada - Inclusão

Identificação
Código: 03
Tipo de Jornada: Jornada
Descrição do tipo de Jornada:

Horário
Entrada: 08:00
Saída: 18:00
Entrada (min.): 005
Saída (min.): 005
Intervalo
Tipo: Intervalo em Horário Fixo
Entrada: 00:00
Saída: 00:00
Duração Intervalo (Min.):
☐ Permite Horário Flexível

Informação
Necessário informar Intervalo. Verifique.
OK

Verifique se todas as informações estão corretamente cadastradas, salve a informação e acesse o Gerenciamento de Transmissão do eSocial, reenvie o evento para o Portal.

Código: 0017 Descrição: A estrutura do arquivo XML está em desconformidade com o esquema XSD.The element 'alteracao' in namespace 'http://www.esocial.gov.br/schema/evt/evtAfastTemp/v02_05_...

Código: 0017

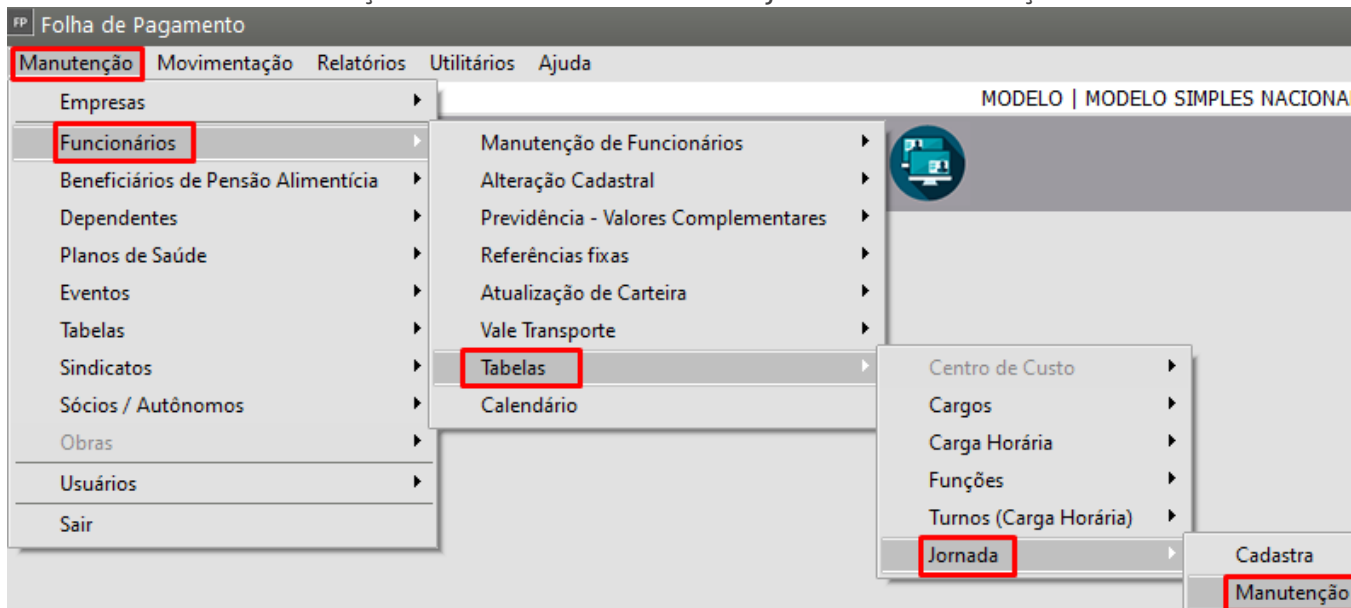
Descrição: A estrutura do arquivo XML está em desconformidade com o esquema XSD.The element 'alteracao' in namespace 'http://www.esocial.gov.br/schema/evt/evtAfastTemp/v02_05_00' has incomplete content. List of possible elements expected: 'dadosHorContratual' in namespace 'http://www.esocial.gov.br/schema/evt/evtAfastTemp/v02_05_00'. List of possible elements expected: 'ideHorContratual' in namespace 'http://www.esocial.gov.br/schema/evt/evtAfastTemp/v02_05_00'.

Ação Sugerida: Verifique se a jornada está devidamente cadastrada.

Causa: Ocorre quando ao cadastrar os horários da jornada do funcionário o campo de horas ficou sem preencher ou foi preenchido incorretamente.

Como corrigir:

1. Acesse o menu 'Manutenção>Funcionários>Tabelas>Jornada>Manutenção':



Verifique se a jornada que está com erro está devidamente cadastrada.

OBS.: o eSocial não aceita o horário 00h00, caso o funcionário realmente entre ou saia a meia-noite, precisa colocar como '23h59' ou '00h01'. A mesma informação vale para o horário de entrada e saída do intervalo.

Identificação

| Código | Tipo de Jornada | Código eSocial |
|--------|--|----------------|
| 01 | Jornada com horário diário e folga fixos | MODELO_01 |

Descrição do tipo de Jornada
MODELO

Horário

| Entrada | Saída |
|---------|-------|
| 18:00 | 00:00 |

Variações Entrada/Saída

| Entrada (min.) | Saída (min.) |
|----------------|--------------|
| 000 | 000 |

Intervalo

| Tipo | Entrada | Saída | Duração Intervalo (Min.) |
|---------------------------|---------|-------|--------------------------|
| Intervalo em Horário Fixo | 20:00 | 21:00 | 060 |

☐ Permite Horário Flexível

2. Após corrigir o horário de entrada e saída, salve a informação e envie novamente a carga do s1050 que está com o status 'Aguardando Correção'.

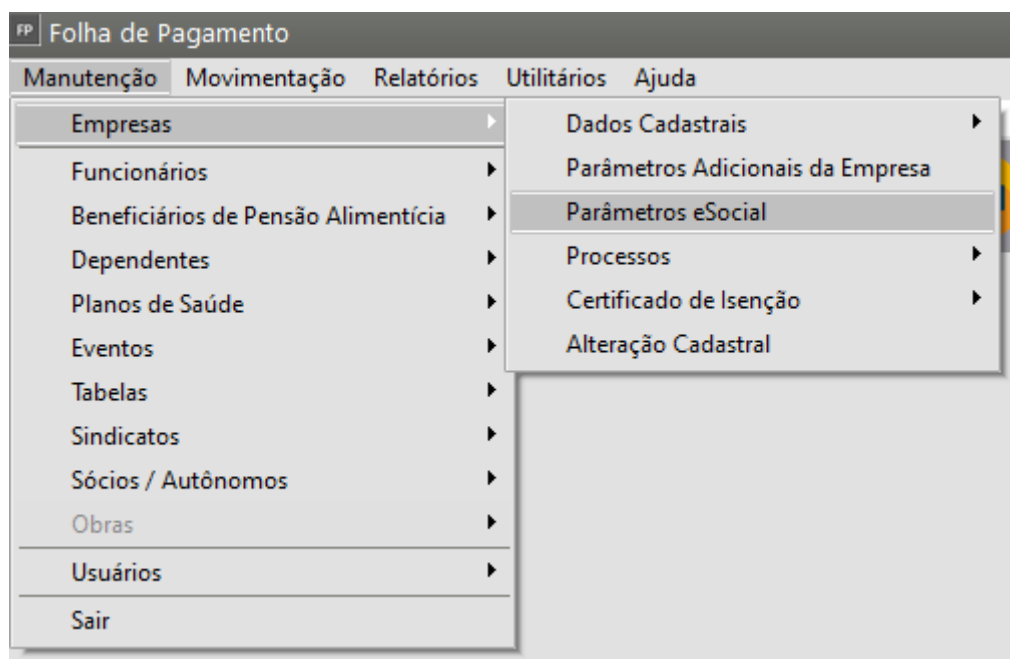
Código 0980 - A data informada deve ser maior que 01/01/1900 e anterior à data atual.

Código: 980

Descrição: A data informada deve ser maior que 01/01/1900 e anterior à data atual.

Ação Sugerida: Verificar as datas nos parâmetros e-Social e enviar eventos com data de obrigatoriedade correta.

Correção: Acesse o menu **Manutenção > Empresas > Parâmetros eSocial**.



Defina **novamente** o grupo da empresa e, caso ela seja **grupo 3**, altere a data dos eventos não periódicos para **10/04/2019** e salve.

FP Parâmetros e-Social

Identificação do Ambiente

☒ Produção ☐ Produção Restrita (Homologação)

Local

Certificado Digital

Tipo Certificado

☒ A1 ☐ A3

Diretório para salvar os arquivos XML:

C:

☐ Avisar fim da validade do certificado digital ?

Data Validade Certificado 16/06/2022 A partir de 30 dias antes do vencimento.

Tipo

☒ CPF ☐ CNPJ

Número Transmissor 000.000.000-00

Grupo

Grupo pertencente

Data Inicial das Obrigatoriedades:

Eventos Iniciais (Ano/Mês) 2019-01

Eventos Não Periódicos 10/04/2019

Eventos Periódicos 01/05/2021

Eventos de 10/01/2021

1 2 3 4 5 6

Enviar

Feito isso, envie a carga do evento s1050 novamente, se atentando a indicar a data da obrigatoriedade correta no início da validade e **NÃO** preencher a data de término da validade.

FP Gerenciamento de Transmissão do e-Social - Ambiente de Produção

Status

☐ Aguardando Envio ☐ Aguardando Processamento ☐ Aguardando Correção ☐ Concluído ☐ Erro na Consulta

Enviar Consultar Eliminar Carga Limpar (Produção Restrita)

Download Incluir Núm. do Recibo Manual Relatório Comparativo de Bases

☒ Alterar data de início e final de validade. ☐ Visualizar resposta do eSocial

Abrev para pesquisa Pesquisa por Cód. Evento:

| Seleciona | Evento | Modo Lanc. | Início Validade | Descrição do evento | Status | Origem Evt |
|-------------------------------------|--------|------------|-----------------|---|------------------|------------|
| <input checked="" type="checkbox"/> | S1050 | Inclusão | | Inclusão do Evento S1050 - Turno : MODELO_1 | Aguardando Envio | MODELO; |
| <input type="checkbox"/> | S1050 | Inclusão | | Inclusão do Evento S1050 - Turno : MODELO_2 | Aguardando Envio | MODELO; |
| <input type="checkbox"/> | S1050 | Inclusão | | Inclusão do Evento S1050 - Turno : MODELO_3 | Aguardando Envio | MODELO; |
| <input type="checkbox"/> | S1050 | Inclusão | | Inclusão do Evento S1050 - Turno : MODELO_4 | Aguardando Envio | MODELO; |

OBS: Para empresas que tiveram suas atividades iniciadas com data **anterior** à data da obrigatoriedade dos seus eventos iniciais, precisam levar a **data da obrigatoriedade** na validade

do do evento (ex.: 2019-01 para empresas do grupo 3). Porém, para empresas que tiveram suas atividades iniciadas com data **posterior** à data da obrigatoriedade dos seus eventos iniciais, precisam levar a **data da abertura da empresa** na validade do do evento.

Código: 0403 - Descrição: Leiaute do evento inválido.

Código: 0403

Descrição: Leiaute do evento inválido.

Ação Sugerida: Atualize o seu sistema para versão 10.301 ou posterior.

Causa: O eSocial não aceita mais cargas do leiaute antigo, agora só trabalha com o leiaute simplificado.

Como corrigir:

Essa carga não é mais enviada ao eSocial. Atualize o seu sistema com a versão 10.301 em diante, e envie apenas as cargas do novo leiaute.

[eSocial versão S-1.0 - Tabelas](#)