

Relatório de Rastreabilidade de Ordem de Produção por Demanda de Venda

Veja também os Itens:

- [Cadastrando Ordens de Produção](#)
- [Cadastrando Tipos de Ordem de Produção](#)
- [Apontamento de Mão de Obra Direta por Ordem de Produção](#)
- [Relatórios Gerais de ordem de produção](#)
- [Relatório de Acompanhamento de Ordem de Produção](#)
- [Relatório Extrato da Ordem de Produção](#)
- [Relatório de Ordem de Produção](#)
- [Agregando Outros Custos à Ordem de Produção](#)
- [Relatório de Rastreabilidade de Ordem de Produção por Demanda de Venda](#)
- [Estornando Componentes de uma Ordem de Produção](#)
- [Cadastrando Notificações de Recebimento proveniente de ordem de Beneficiamento Externo](#)
- [Outros Custos da Ordem de Produção gerado no PPCP](#)
- [Ordem de Produção de Retrabalho para OP ainda em Produção](#)
- [Ordem de Produção de Retrabalho para OP Encerrada](#)
- [Cadastrando Atividades](#)
- [Cadastrando Perdas de Produção](#)
- [Cadastrando Situações da Ordens de Produção](#)
- [Verificando as Ordens de Produção Planejadas](#)
- [Alterando o Status de várias Ordens de Produção](#)
- [Verificando a Hierarquia das Ordens de Produção sob Encomenda](#)
- [Requisitando Materiais para Ordens de Produção](#)
- [Agregando Custos às Ordens de Produção](#)


- [Encerrando Ordens de Produção](#)
- [Gerenciando Ordens de Produção](#)
- [Relatório Comparativo de OP's Atrasadas](#)
- [Listagem de Ordens de Produção](#)
- [Relatórios Gerais de Ordem de Produção](#)
- [Relatório de Apontamento de Mão de Obra Direta](#)
- [Relatório de Engenharia das Ordens de Produção X Posição do Estoque](#)

Para emissão do Relatório de Rastreabilidade de Ordem de Produção por Demanda de Venda, você deverá acessar o menu Relatórios>Rastreabilidade de OP por Demanda de Venda


 image.png and or type unknown

Defina o nível de rastreio


- Ordem de Produção
- Requisição de Materiais
- Solicitação de compra
- Cotação
- Ordem de Compra
- Notificação de Recebimento

 image.png and or type unknown

Em seguida, defina as Quebras, que podem ser por Ordem de Produção ou por Pedido

 image.png and or type unknown

Defina também a Referência e em seguida da especificação da Referência

 image.png and or type unknown

Defina em seguida os campos que deseja visualizar no relatório, para isso clique no botão Selecciona Campos

 image.png and or type unknown

 image.png and or type unknown