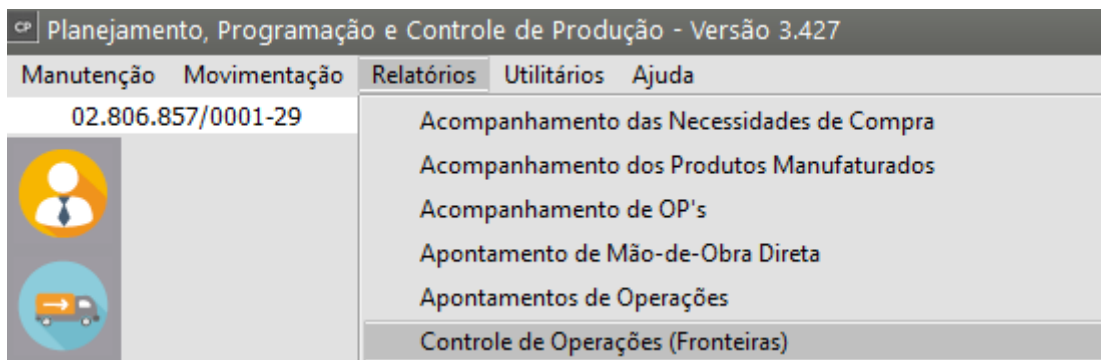


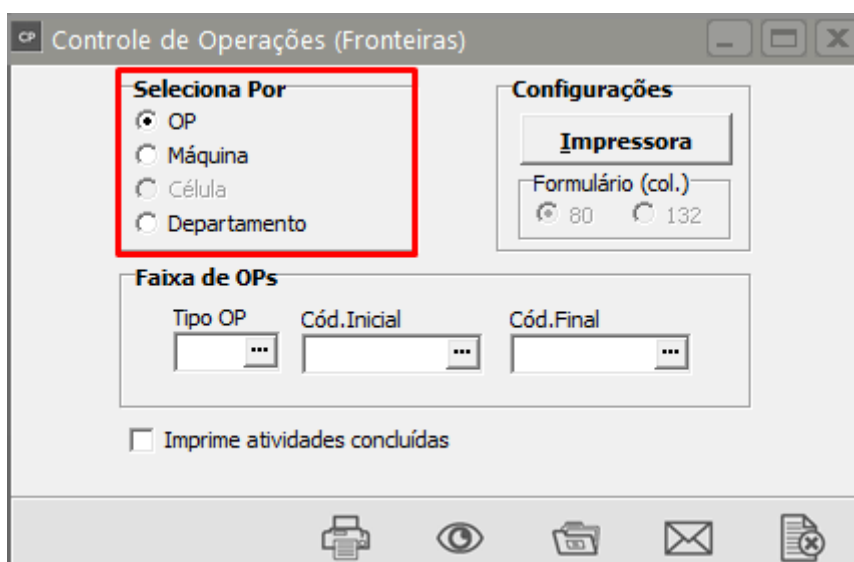
Relatório de Controle de Operações (Fronteiras)

Para emissão do **Relatório de Controle de Operações** você deverá acessar o menu **Relatórios>Controle de Operações (Fronteiras)**



Defina se deseja o relatório por:

- OP
- Máquina
- Célula
- Departamento



Em seguida informe o Tipo de OP, o Código Inicial e Código Final

CP Controle de Operações (Fronteiras)

Seleciona Por

☒ OP
☐ Máquina
☐ Célula
☐ Departamento

Configurações






Impressora

Formulário (col.)
☒ 80 ☐ 132

Faixa de OPs

Tipo OP ... Cód.Inicial ... Cód.Final ...

☐ Imprime atividades concluídas

Defina também se você deseja que sejam impressas as atividades concluídas.

CP Controle de Operações (Fronteiras)

Seleciona Por

☒ OP
☐ Máquina
☐ Célula
☐ Departamento

Configurações






Impressora

Formulário (col.)
☒ 80 ☐ 132

Faixa de OPs

Tipo OP ... Cód.Inicial ... Cód.Final ...

☒ Imprime atividades concluídas

Revision #3

Created 30 October 2023 21:32:07 by ProjetosD

Updated 8 October 2024 17:41:23 by ProjetosD