



# Relatório de Apontamento de Operações

Para emitir uma listagem dos apontamentos de operações acesse o menu **Relatórios/Apontamento de Operações**.

 image.png


Você deverá escolher se os apontamentos deverão ser selecionados por sua **Data Inicial** ou **Final**.

 image.png


Selecione também o **Período** e a **Quebra** desejados.

 image.png

Quando a Quebra selecionada for diferente de Geral, você poderá informar um código específico para ser impresso.

 image.png


Quando a opção **Imprime apontamentos de preparação de máquina** está assinalada, todos os apontamentos de preparação serão impressos. Caso contrário, os apontamentos deste tipo serão ignorados, imprimindo somente os tempos apontados que não são de preparação de máquina.

 image.png

Através da caixa **OP's com Status** você poderá optar por imprimir somente as **OP's** com status em **Produção**, **Encerradas** ou **Ambos**.

 image.png

Através do botão  você poderá **selecionar os campos** que deverão ser impressos no relatório.

 image.png