


Relatório Comparativo de Tempo de Mão de Obra

Veja também os Itens:

- [Apontamento de Mão de Obra Direta por Operador](#)
- [Apontamento de Mão de Obra Direta por Ordem de Produção](#)
- [Relatório de Apontamento de Mão de Obra Direta](#)


Este relatório é acessado através do menu **Relatórios/Comparativos de Tempo de Mão-de-Obra**.

 image.png or type unknown

Através desse relatório é possível realizar os **comparativos entre:**


- o tempo de preparação previsto e o tempo de preparação real da mão-de-obra,
- o tempo de execução previsto e o tempo de execução real da mão-de-obra
- a produtividade prevista e a produtividade real de cada operação das Ordens de Produção.

Na caixa **Seleção pelo Número da OP** você deverá informar o [Tipo da OP](#) e a faixa de números da OP que você deseja gerar o relatório comparativo.

 image.png or type unknown

Você poderá definir as seguintes opções de impressão:

Detalhamento por [Operadores](#): se essa opção estiver selecionada, os tempos e a produtividade serão detalhados por [operadores](#). O relatório será exibido da seguinte forma:

 image.png or type unknown

Totaliza Tempos: se essa opção estiver assinalada, no final da página terá uma parte que contém a soma de todos os tempos.


 image.png or type unknown

image.png
Image not found or type unknown

Revision #6

Created 15 July 2023 10:20:04 by ProjetosD

Updated 8 October 2024 12:14:37 by ProjetosD