


Relatório Comparativo de Planejamento, Programação e Produção


<https://www.youtube.com/embed/q5cffIU8k-c>

A comparação pode ser feita através do menu **Relatórios/Comparativo entre Planejamento, Programação e Produção**.

nd or type unknown

Você poderá selecionar quais informações devem ser impressas através das opções **Imprime o Planejamento do mês, Imprime a**


Programação do mês e Imprime a Produção do Mês.


nd or type unknown

Quando as três opções estiverem selecionadas, ficará disponível a opção **Diferença dada em**, na qual você deverá informar se deseja que a diferença entre as quantidades planejadas, programadas e produzidas deve ser dada em quantidade ou em porcentagem.

nd or type unknown

Você deverá também, na caixa **Seleção**, optar entre **Produtos**, **Grupo de Produtos**, **Linha de Produtos** e **Classificação de Materiais**. Para qualquer uma dessas seleções pode ser feita uma **Especificação**, podendo ser impressos somente os [produtos](#) dentro de uma determinada faixa.

nd or type unknown

nd or type unknown

No caso do exemplo acima, não foi assinalado para que seja impressa a **Descrição do Produto**. Se essa opção tivesse sido assinalada, o relatório seria impresso da seguinte forma:

image.png
Image not found or type unknown

Para os dois exemplos dados anteriormente, as colunas de diferença entre planejamento, programação e produção foram dadas em Quantidade.

image.png
Image not found or type unknown

Quando a diferença for dada em **Porcentagem**, o relatório será impresso da seguinte forma:

image.png
Image not found or type unknown

image.png
Image not found or type unknown

Revision #4

Created 15 July 2023 10:21:19 by ProjetosD

Updated 27 September 2025 21:19:47 by ProjetosD