

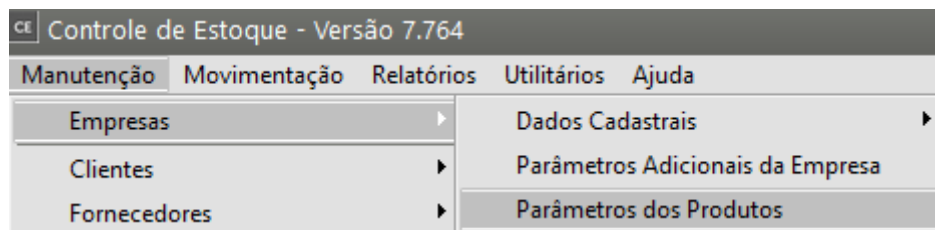
# Definindo Propriedades dos Lotes

## Veja também os Itens:

- [Parametrizando os Produtos](#)
- [Cadastrando os Produtos](#)
- [Relacionamento entre Produtos e Fornecedores](#)
- [Cadastrando a Engenharia de Produtos](#)
- [Consultando Saldo dos Produtos por Localização](#)
- [Relatório de Acompanhamento dos Produtos Manufaturados](#)
- [Relatório de Engenharia de Produtos](#)
- [Trabalhando com Controle de Série dos Produtos](#)
- [Cadastro de Taxa de Conversão para as Unidades de Medidas dos Produtos](#)
- [Classificação de Materiais dos Produtos](#)
- [Classificação Fiscal dos Produtos](#)
- [Trabalhando com Grupo de Produtos](#)
- [Trabalhando com Linha de Produtos](#)
- [Pesquisando Engenharia de Produtos](#)
- [Trabalhando com Lotes dos Produtos \(Comprados e Manufaturados\)](#)
- [Trabalhando com Grade de Produtos - Característica 1](#)
- [Trabalhando com Grade de Produtos - Característica 2](#)
- [Trabalhando com Quebra Opcional de Produtos](#)
- [Pesquisando Produtos](#)
- [Engenharia de Produtos - Componentes](#)
- [Engenharia de Produtos - Roteiro](#)
- [Engenharia de Produtos - Árvore](#)
- [Documento de Entrada do Produto Acabado no Sistema Controle de Estoque](#)

Você poderá [cadastrar produtos](#) através do menu **Manutenção/Produtos**.

Para que você consiga definir as **propriedades dos lotes**, deverá acessar o menu **Manutenção>Empresas>Parâmetros dos Produtos**

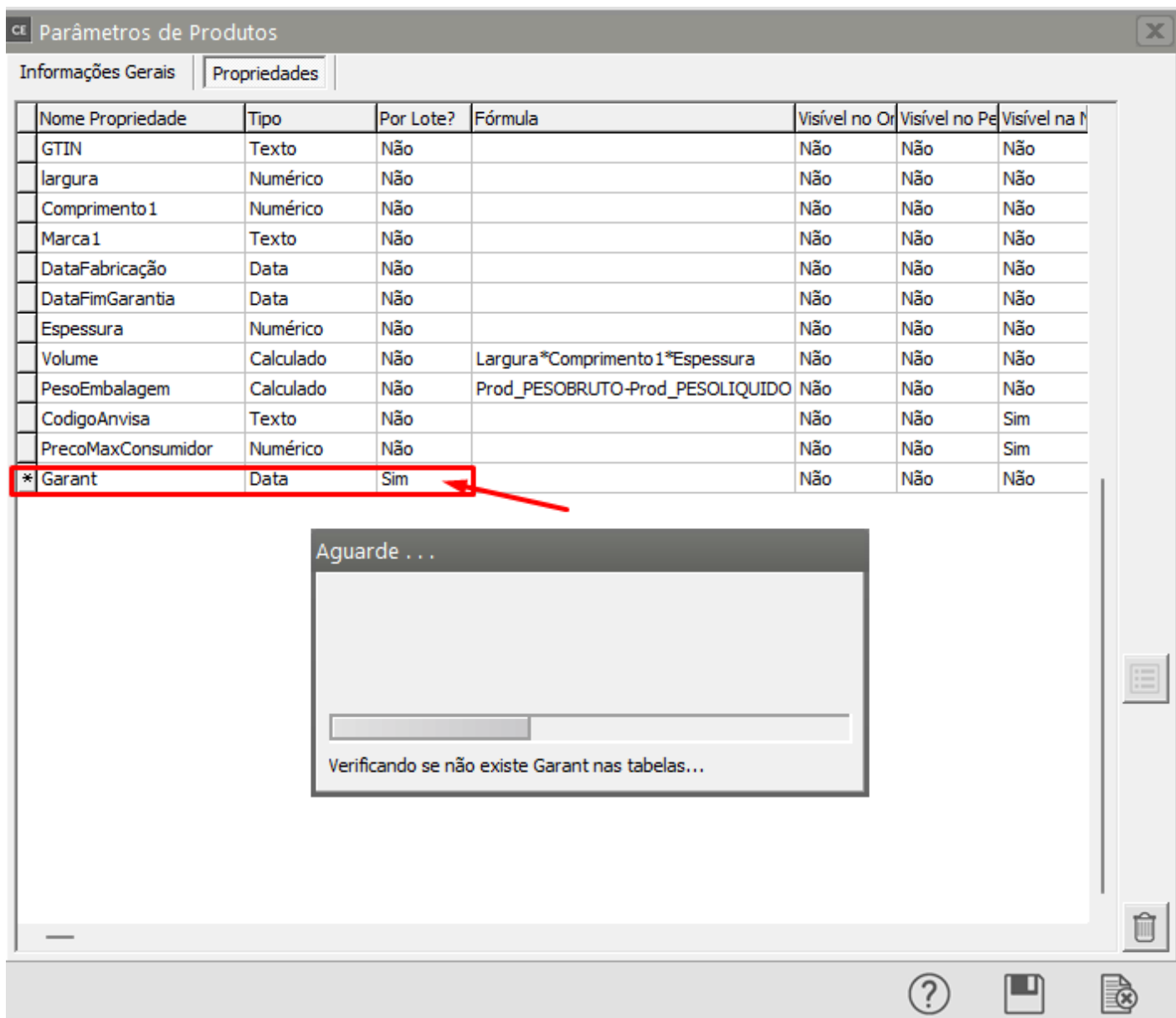


Em seguida acesse a aba **Propriedades** e crie uma nova propriedade, na coluna **Por Lote?** **deverá ser definido SIM**

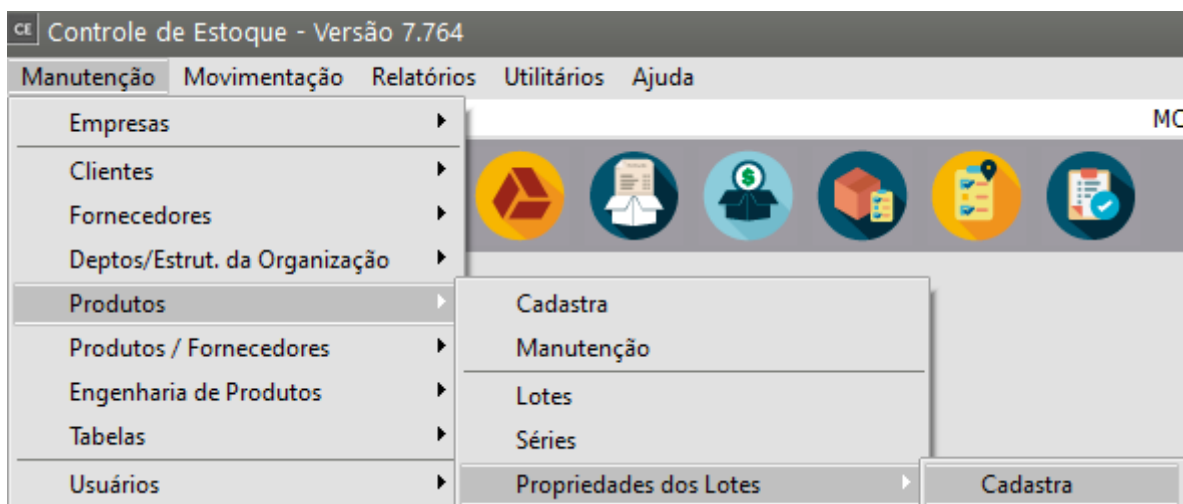
Em nosso exemplo eu defini que o nome da Propriedade será **Garantia** e seu Tipo será **Data**, para que eu informe a data de garantia do Lote do Produto

Observação:

O Sistema irá verificar se o **Nome da Propriedade** definido por você já existe internamente cadastrada e se existir, o Sistema não permitirá a utilização daquele nome



Após a criação da **nova propriedade**, salve os [Parâmetros dos Produtos](#) e acesse o menu **Manutenção>Produtos>Propriedades dos Lotes**



Será apresentada a tela para cadastro da **Propriedade do Lote** definida anteriormente, informe o [código do produto](#), o lote do mesmo, e o valor da propriedade, que em nosso exemplo é a data do vencimento da garantia do lote.

Propriedades dos Lotes - Inclusão

Produto

1

Descrição

Produto

Lote

272728

Caract1

Descrição

Caract2

Descrição

Nome Propriedade

Garant

Valor Propriedade

31/12/2023

Ao editar o [cadastro do Produto](#) que possui **Propriedade do Lote cadastrada**, na aba Detalhes, você conseguirá visualizar a Coluna com a Propriedade do mesmo

Produtos - Alteração

Identificação do Produto

Código

1

Descrição

Produto

Data de Cadastro

13/09/2023

Complemento

Referência Alternativa

Identificação

Unidade de Medida / Informações NF

Informações Adicionais

Informações Fiscais

Detalhes

Propriedades

Grade

Localiz. Almox.	Localização	Lote	Data Lote	Data Vencido Lote	Garant
	1	272728	28/09/2023	31/12/2023	31/12/2023