


# Consultando Saldo dos Produtos por Localização

<https://www.youtube.com/embed/paNoyVAYlqY>


Para consultar os saldos dos [produtos](#) por localização, acesse o menu **Relatórios/Consulta de Saldos dos Produtos por Localização**.


nd or type unknown


Se a consulta realizada for por **Produto**, você deverá informar o [código do produto](#) que deseja consultar. O sistema exibirá a [unidade de medida](#) de estoque deste produto, sua descrição e o código de seu principal local de estoque.

nd or type unknown

Se estiver definido nos [Parâmetros Adicionais da Empresa](#) que controla agrupadamente empresas coligadas ou Matriz/Filial a caixa **Empresas** ficará disponível e você poderá escolher se deseja visualizar o saldo dos produtos de todas as empresas ou apenas de uma empresa específica. Se você optar por Todas, as quantidades de todas as empresas serão somadas.

nd or type unknown

Pressionando o botão nd or type unknown, serão exibidos todos os locais que possuem quantidade deste produto, com seus respectivos tipos, permitindo que sejam tomadas decisões quanto a transferências entre locais deste produto ou a simples verificação dessas quantidades.

nd or type unknown

Poderão ser verificadas também, ao lado da grade das localizações, as quantidades em [Ordens de Compra](#) em Aberto e a quantidade desta matéria-prima que está com Terceiros, para beneficiamento.

image.png and or type unknown

Quando a coluna **Quantidade** for exibida em vermelho, significa que a quantidade do produto na [localização](#) exibida está negativa.

image.png and or type unknown

A consulta também pode ser feita por localização, ou seja, serão exibidos todos os [produtos](#) que possuem quantidade dentro do local selecionado.

image.png and or type unknown

A pesquisa deve ser realizada como na opção anterior, pressionando o botão [image.png](#) and or, type unl

image.png and or type unknown

Da mesma maneira, o sistema exibirá as quantidades de cada produto em [Ordens de Compra](#) em aberto e com terceiros, só que na forma de colunas na grade dos produtos.

image.png and or type unknown

Quando a coluna **Quantidade** for exibida em vermelho, significa que a quantidade do produto na localização desejada está negativa.

### **Veja também os Itens:**

- [Parametrizando os Produtos](#)
- [Cadastrando os Produtos](#)
- [Relacionamento entre Produtos e Fornecedores](#)
- [Cadastrando a Engenharia de Produtos](#)
- [Consultando Saldo dos Produtos por Localização](#)
- [Relatório de Acompanhamento dos Produtos Manufaturados](#)
- [Relatório de Engenharia de Produtos](#)
- [Trabalhando com Controle de Série dos Produtos](#)
- [Cadastro de Taxa de Conversão para as Unidades de Medidas dos Produtos](#)
- [Classificação de Materiais dos Produtos](#)
- [Classificação Fiscal dos Produtos](#)
- [Trabalhando com Grupo de Produtos](#)
- [Trabalhando com Linha de Produtos](#)
- [Pesquisando Engenharia de Produtos](#)
- [Trabalhando com Lotes dos Produtos \(Comprados e Manufaturados\)](#)
- [Trabalhando com Grade de Produtos - Característica 1](#)

- [Trabalhando com Grade de Produtos - Característica 2](#)
  - [Trabalhando com Quebra Opcional de Produtos](#)
  - [Pesquisando Produtos](#)
  - [Engenharia de Produtos - Componentes](#)
  - [Engenharia de Produtos - Roteiro](#)
  - [Engenharia de Produtos - Árvore](#)
  - [Documento de Entrada do Produto Acabado no Sistema Controle de Estoque](#)
- 

Revision #13

Created 15 July 2023 10:11:21 by ProjetosD

Updated 31 May 2026 16:22:19 by ProjetosD