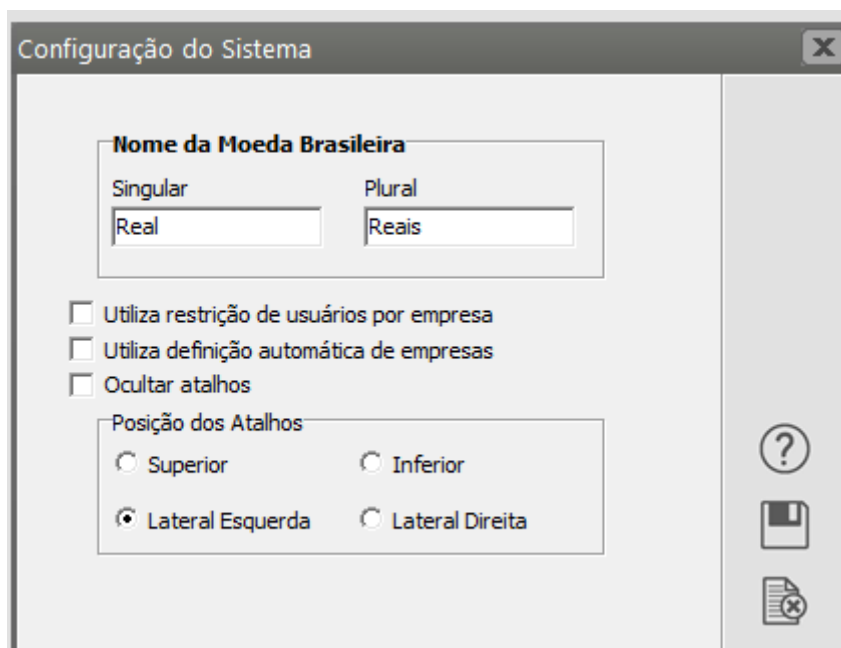
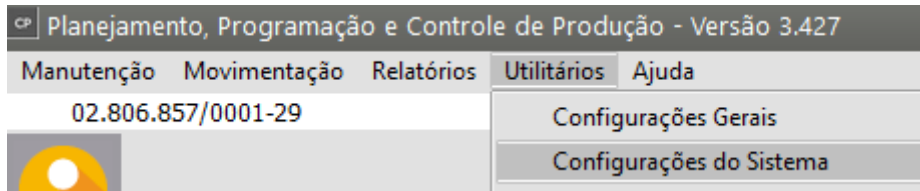
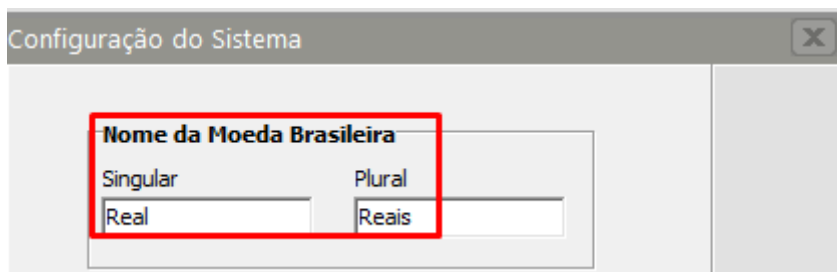


Configurando o Sistema

Nas configurações do Sistema você definirá o funcionamento do sistema com relação a diversos aspectos. Essas informações serão válidas para **todas as suas empresas**. Para isso, entre no menu **Utilitários/Configurações**.

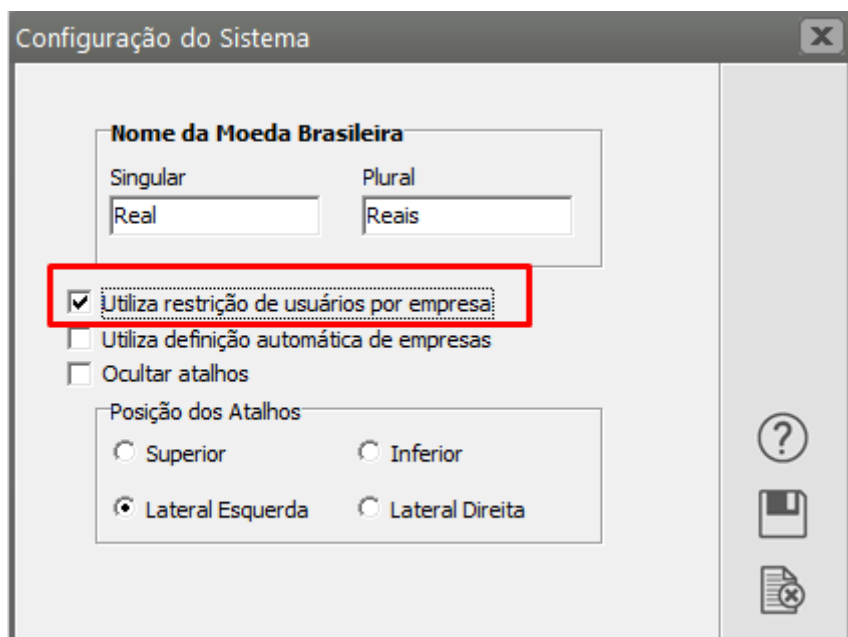


Nome da Moeda Brasileira: Informe o nome da moeda nacional corrente no singular e no plural.



Utiliza Restrição de usuários por empresa: Isso significa que você poderá determinar a cada usuário a empresa a qual terá acesso. Veja mais informações em [Controlando Usuários do](#)

Sistema.



Configuração do Sistema

Nome da Moeda Brasileira

Singular: Real Plural: Reais

☒ Utiliza restrição de usuários por empresa

☐ Utiliza definição automática de empresas

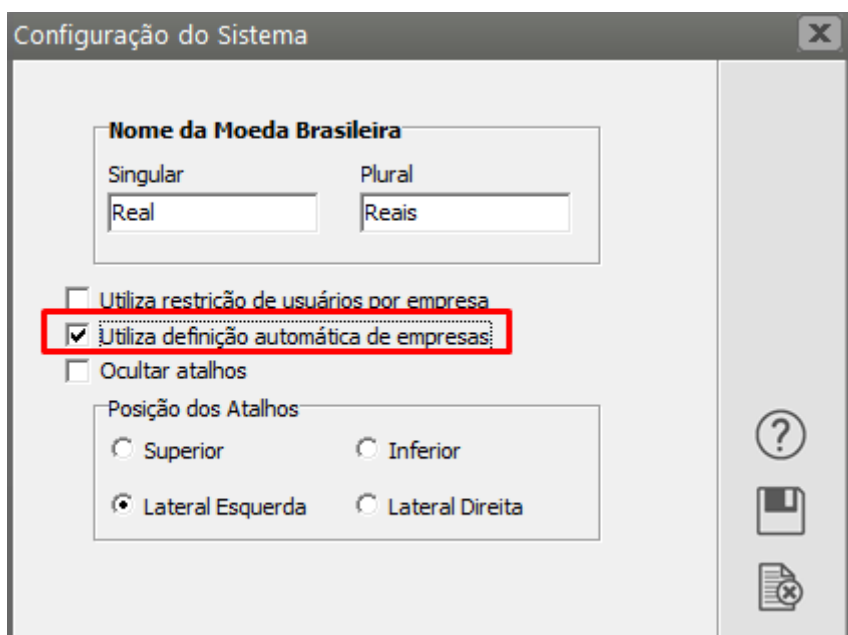
☐ Ocultar atalhos

Posição dos Atalhos

☐ Superior ☐ Inferior

☒ Lateral Esquerda ☐ Lateral Direita

Utiliza definição automática de empresas: Se essa opção estiver assinalada, quando você inicializar o sistema, a empresa que você estava utilizando da **última vez** será definida **automaticamente**, de acordo com o usuário. Por exemplo:



Configuração do Sistema

Nome da Moeda Brasileira

Singular: Real Plural: Reais

☐ Utiliza restrição de usuários por empresa

☒ Utiliza definição automática de empresas

☐ Ocultar atalhos

Posição dos Atalhos

☐ Superior ☐ Inferior

☒ Lateral Esquerda ☐ Lateral Direita

“	Usuário	Empresa Definida
	José	MODELSS1
	Maria	MODELSS2

Quando Maria entrar no sistema, a empresa MODELSS2 será definida automaticamente. Quando José entrar, será a MODELSS1. Caso essa opção não esteja assinalada, ao entrar no sistema eles deverão definir a empresa a ser utilizada manualmente.

Revision #6

Created 15 July 2023 08:53:15 by ProjetosD

Updated 4 October 2024 17:32:45 by ProjetosD