


# Classificação de Materiais dos Produtos

## Veja também os Itens:

- [Parametrizando os Produtos](#)
- [Cadastrando os Produtos](#)
- [Relacionamento entre Produtos e Fornecedores](#)
- [Cadastrando a Engenharia de Produtos](#)
- [Consultando Saldo dos Produtos por Localização](#)
- [Relatório de Acompanhamento dos Produtos Manufaturados](#)
- [Relatório de Engenharia de Produtos](#)
- [Trabalhando com Controle de Série dos Produtos](#)
- [Cadastro de Taxa de Conversão para as Unidades de Medidas dos Produtos](#)
- [Classificação de Materiais dos Produtos](#)
- [Classificação Fiscal dos Produtos](#)
- [Trabalhando com Grupo de Produtos](#)
- [Trabalhando com Linha de Produtos](#)
- [Pesquisando Engenharia de Produtos](#)
- [Trabalhando com Lotes dos Produtos \(Comprados e Manufaturados\)](#)
- [Trabalhando com Grade de Produtos - Característica 1](#)
- [Trabalhando com Grade de Produtos - Característica 2](#)
- [Trabalhando com Quebra Opcional de Produtos](#)
- [Pesquisando Produtos](#)
- [Engenharia de Produtos - Componentes](#)
- [Engenharia de Produtos - Roteiro](#)
- [Engenharia de Produtos - Árvore](#)
- [Documento de Entrada do Produto Acabado no Sistema Controle de Estoque](#)


Classificar Materiais **é o processo de agrupar itens do estoque segundo algum critério**. A **classificação dos materiais** consiste no estabelecimento de grupos ou famílias de materiais em uso na organização, de acordo com sua utilidade, natureza, forma, dimensão, peso, tipo, uso, etc.

Se você for agrupar seus produtos através de Classificação de Materiais, acesse o menu **Manutenção>Produtos>Tabelas>Classificação de Materiais>Cadastra**


nd or type unknown

Informe um Código com até 3 caracteres alfanuméricos

Informe uma Descrição com até 15 caracteres alfanuméricos

nd or type unknown

Em seguida acesse o [cadastro de seus produtos](#) no menu **Manutenção>Produtos**

nd or type unknown

Edite os produtos na aba Informações Adicionais e informe a **Classificação de Materiais** para os produtos


nd or type unknown

A partir daí, você conseguirá filtrar alguns relatórios através da **Classificação de Materiais** - por exemplo


- **Relatório>Acompanhamento das Necessidades de Compra**

nd or type unknown

- **Relatórios>Acompanhamento de Produtos Manufaturados**

nd or type unknown

- **Relatórios>Comparativo entre Planejamento, Programação e Produção**

nd or type unknown